

首页

中文在线课程

中文直播课堂

课程商店

中文学校

教育资讯

APP

精品 K12海外中文系列课程

精美纸质课本+精彩在线课程+精品直播课堂

《阳阳中文》(阅读版)

全套10册，十年课程，大量识字，强化阅读

《阳阳中文》(对话版)

全套11册，K-10课程，听说领先，读写跟进



阳阳中文(阅读版)

为具有汉语言文化背景的亚裔和华裔学生编写

阳阳中文(对话版)

为非中文背景的双语班非华裔学生编写



老师体验班

老师免费无限期使用在线课程



yansheng

网站

老师

- ✓ 老师免费无限期使用在线课程
- ✓ 免费开通使用云课堂
- ✓ 免费阳阳中文教师用书PDF版
- ✓ 免费打印使用【教学生字卡片】
- ✓ 24/7 全面网络技术支持

我的在教课程

我的课程

我的在教云课堂

我的在学云课堂

我的收藏

我的关注/粉丝

为什么要用阳阳中文？

好简单

- 看上去简单，学起来丰富！别让中文吓跑学生，信心很重要。
- 让复杂的中文变得简单易学！老师容易教，学生喜欢学。
- 内容形式适合学生特点，夯实基础，由浅入深，层层递进。

好有趣

- 字词配图，看图识字，形象认读字词，快速理解词义。
- 课文形式多样，短小精练；内容轻松活泼、快乐有趣。
- 练习题型丰富，趣味性强，学生在玩中学，在学中玩。

好实用

- 字词不超纲，大数据分析复现率，学了就能用，学习无障碍。
- 练习题充分结合HSK/AP考试题型，轻松参加考试并能拿高分。
- 语言学习与中国传统文化、习俗相结合，将知识转化成技能。

精美
纸质课本

精彩
在线课程



精品
直播课堂

中文
云课堂

每套（初级&中级）
\$39.99，订购超过20
套书可以加入**会员学
校**，每套价格为
\$34.99:

- 12个月无限制使用
在线课程
- 1本课本
- 1本识字写字本或
考试本
- 2本练习册（单、
双课）
- APP免费下载，可
离线使用



在线课程与课本完全配套，增加互动，
激发兴趣，达到更好的学习效果。在线
课程与课本完全同步，通过音视频以及
互动练习，再现课本和练习册的全部内
容，实现创设中文环境的直观效果。



云课堂具有强大的线上组班教学功能。
老师可使用任何教材进行教学、辅导、
布置任务等，可根据自己的教学需求任
意添加个性化教学资料。云课堂内可链
接第三方平台，用于音视频互动教学。



直播课堂专注海外K12中文直播教学。
为中文学校教师和学生打造实时音视频
互动教学。学校、教师和学生可以快速
部署、便捷应用，实现基于全球网络应
用的阳阳中文在线授课与在线学习。



《阳阳中文》的最大特色是教材与在线课程
结合使用，增加互动，激发兴趣，从而达
到更好的学习效果。网上在线课程与教材
同步，通过视听与互动再现课本和练习
册的全部内容，实现创设中文环境的直观
效果。丰富的多媒体课外学习辅助资料
可以满足学生们课外自学的兴趣。在线
课程即可用于教师课堂教学，又方便学
生在家互动学习或练习。

阅读版和对话版两大系列教材 涵盖所有K12学生

阳阳中文（阅读版）：汉语言文化背景亚裔/华裔适用

阳阳中文（对话版）：非中文背景双语班学生CSL适用



阅读版 1-10年级课程

从中文零起点开始，全套10册。

- 初级 1-3 册 三年学习课程
- 中级 4-6 册 三年学习课程
- 高级 7-10册 四年学习课程

注重语言的阅读功能，通过朗读记忆儿歌、学习短小精炼的课文，达到大量识字、掌握语言基础知识、实现自主阅读以及简单写作技巧的目的。



阳阳中文-阅读版

看图识字+儿歌韵文/课文+对话和练习+练习册



对话版 K-10年级课程

从中文零起点开始，全套11册。

- 初级 K-2 册 三年学习课程
- 中级 3-6 册 四年学习课程
- 高级 7-10册 四年学习课程

强化训练语言的交际功能，通过听说训练、情景表演，实现先会说，后会认，逐步向阅读过渡的目的，最终在高级阶段与阅读版并轨。



阳阳中文-对话版

对话+看图识字+儿歌/阅读+课堂练习+练习册

阳阳中文教材 • 课程教学目标

初级：第1-3册（三年教学目标）



生字400个
词语500条

YCT3 / HSK2

中级：4-6册（三年教学目标）



生字500个
词语600条

YCT4 / HSK3

高级：7-10册（四年教学目标）



生字700个
词语900条

HSK4 – HSK5

高分通过AP中文考试

外国留学生进入中国院校
学习的中文能力的证明

学完阳阳中文10册教材，可以用中文就较广泛领域的语题进行讨论，比较流利地与中文为母语者进行交流，可以阅读中文报刊杂志，欣赏中文影视节目，用中文进行较完整的演讲，成为一个了解中国习俗和文化的“中国通”。

阳阳中文向老师们提供免费教学资源

教师用书

- 老师可以得到免费的PDF版的教师用书。
- 会员学校购买15套教材免费赠送一本纸张版教师用书。



在线课程

- 教师免费使用在线课程，让在线教学变得更加简单和生动。
- 教师可以把在线课程的课件进行个性化编辑后使用。



教学卡片

- 输入需要的字，直接打印出8'x10'的大字卡，方便在课堂教学时使用。
- 学生可以选择打印出抄写生字或生词的描红写字本，进行写字训练



教师免费建立中文云课堂（班级教学平台）



中文云课堂
我的线上教室

为老师和学生提供

- 系统化
- 学习过程跟踪
- 个性化
- 完整互动教学方案

我是老师

- 在线招生——组班——教学
- 设置个性课程——视频/音频/PPT授课
- 作业——布置——批改
- 跟踪进度——回答提问

我是学生

- 选择课程——选择老师——加入云课堂
- 老师辅导——完成任务——提交练习
- 记录进度——学习成果——测验成绩

1、班级管理

2、个性教学

3、互动平台

免费使用教学辅助资源

- 各种各样的辅助资源，可作为教学的阅读材料来使用。



 中文直播课堂 Live Class	 中文在线课程 Online Chinese Courses	 阳阳拼音 Yangyang Pinyin
 中文精彩看 Videos	 中文天天读 Chinese Readings	 中文好声音 Chinese Songs
 中文试题库 Chinese Test Papers	 中文小游戏 Games	 输入字词



阳阳中文
Young Chinese

- 阅读版

第一册



YCT/HSK 及 SAT II-AP 中文适用教材
Curriculum for YCT / HSK & SAT II - AP

阳阳中文

海外中小學生中文系列課程 · 阅读版 第1册
Curriculum for Young Chinese Learner - Textbook 1



初级 1 2 3 中级 4 5 6 高级 7 8 9 10



www.youngchinese.com

第一册要点

1. 阅读版·第1册是入门教材，适合中文零起点的5-7岁学生（K-1）。
2. 第1册的教学重点是学习常用字，要求认读135个生字和45个词语。
3. 课文强调语感训练，通过背诵儿歌童谣（22首），培养中文语感。
4. 除了每课必学的两首儿歌童谣，每课另配有亲子朗读和文化分享。
亲子朗读要求在家与父母共同完成，增强家长在孩子学习中的责任。
文化分享要求学生从一开始，既学中文，又能了解简单的中华文化。
5. 写字练习：以学习和掌握中文字的笔画为主，了解书写规则（笔顺）。
6. 学生作业：包括课堂与教师互动，练习册在家复习巩固，独立完成。



在线课程



学生课本



练习册



写字本



教师用书



供“扫一扫”学习的二维码



目录

Contents

第一课 数字	1	第七课 颜色	49
Lesson 1 Numbers		Lesson 7 Colors	
识字: 看图识字	1	识字: 看图识字	49
课文 1: 你几岁	3	课文 1: 黄狗和黑狗	51
课文 2: 大小多少	5	课文 2: 叶子	53
课堂活动: 练习 / 亲子朗读	7	课堂活动: 练习 / 亲子朗读	55
第二课 方位	9	第八课 水果	57
Lesson 2 Spatial Relationships		Lesson 8 Fruits	
识字: 看图识字	9	识字: 看图识字	57
课文 1: 猫和狗	11	课文 1: 红苹果	59
课文 2: 影子	13	课文 2: 吃水果	61
课堂活动: 练习 / 亲子朗读	15	课堂活动: 练习 / 亲子朗读	63
第三课 自然	17	第九课 交通	65
Lesson 3 Nature		Lesson 9 Transportation	
识字: 看图识字	17	识字: 看图识字	65
课文 1: 天和地	19	课文 1: 我的好朋友	67
课文 2: 山上的小树	21	课文 2: 坐车去学校	69
课堂活动: 练习 / 亲子朗读	23	课堂活动: 练习 / 亲子朗读	71
第四课 身体	25	第十课 用品	73
Lesson 4 The Human Body		Lesson 10 Things for Daily Life	
识字: 看图识字	25	识字: 看图识字	73
课文 1: 手	27	课文 1: 小狗喝水	75
课文 2: 照镜子	29	课文 2: 打电话	77
课堂活动: 练习 / 亲子朗读	31	课堂活动: 练习 / 亲子朗读	79
第五课 动物	33	第十一课 家庭	81
Lesson 5 Animals		Lesson 11 Family	
识字: 看图识字	33	识字: 看图识字	81
课文 1: 好朋友	35	课文 1: 我爱我的家	83
课文 2: 我去看朋友	37	课文 2: 回家	85
课堂活动: 练习 / 亲子朗读	39	课堂活动: 练习 / 亲子朗读	87
第六课 行为	41	第十二课 复习	89
Lesson 6 Actions		Lesson 12 Review	
识字: 看图识字	41	语言: 字、词、句	89
课文 1: 鸟儿飞	43	测验: 综合测试	92
课文 2: 去学校	45	生字、词语表	97
课堂活动: 练习 / 亲子朗读	47	课程说明	101

第一课 数字

Lesson 1 Numbers


 yī
 一
 One

 èr
 二
 Two

 sān
 三
 Three

 wǔ
 五
 Five

 sì
 四
 Four

课文 1
TEXT 1



nǐ jǐ suì
你几岁？

yí suì èr suì sān sì suì
一岁二岁三四岁，

wǔ suì liù suì qī bā suì
五岁六岁七八岁，

jiǔ suì shí suì shí yī suì
九岁十岁十一岁，

yí nián yí suì nǐ jǐ suì
一年一岁你几岁？

几 How many

课文 2
TEXT 2



dà xiǎo duō shǎo
大小多少

yí gè dà, yí gè xiǎo,
一个大，一个小，

yì zhī lǎo hǔ yì zhī māo。
一只老虎一只猫。

yì biān duō yì biān shǎo,
一边多，一边少，

sān zhī xiǎo gǒu yì zhī niǎo。
三只小狗一只鸟。

dà

Big



xiǎo

Small

duō

Many



shǎo

Few

大 Big

小 Small

多 Many

少 Few



亲子朗读
Read Aloud

供“扫一扫”学习的
二维码

yuè dà yuè xiǎo
月大月小

yí yuè dà, èr yuè xiǎo,
一月大，二月小，

sān yuè dà, sì yuè xiǎo,
三月大，四月小，

wǔ yuè dà, liù yuè xiǎo,
五月大，六月小，

qī yuè dà, bā yuè dà,
七月大，八月大，

jiǔ yuè xiǎo, shí yuè dà,
九月小，十月大，

shí yí yuè xiǎo, shí èr yuè dà,
十一月小，十二月大。



游戏：举起拳头，边说边数。
Count your fingers.



文化分享
Cultural Focus

中国人喜欢的数字

中国人认为最吉利的数字是“8”和“6”，很多人喜欢在电话、车牌、门牌等号码中带有“8”或“6”这两个数字。“8”有“发”的意思，表示“发财”。“6”代表“六六顺”，表示“顺利、平安”。另外，“9”也是中国人喜欢的数字，表示“长长久久”。

中国人不喜欢“4”，认为这个数字不吉利。


一

一 一 一 一 一 一 一 一

一 一 一 一 一 一 一 一

一 一 一 一 一 一 一 一

yī



YCR01-01


九

九 九 九 九 九 九 九 九

九 九 九 九 九 九 九 九

九 九 九 九 九 九 九 九

jiǔ



YCR01-01


二

二 二 二 二 二 二 二 二

二 二 二 二 二 二 二 二

二 二 二 二 二 二 二 二

èr



YCR01-01


十

十 十 十 十 十 十 十 十

十 十 十 十 十 十 十 十

十 十 十 十 十 十 十 十

shí



YCR01-01


三

三 三 三 三 三 三 三 三

三 三 三 三 三 三 三 三

三 三 三 三 三 三 三 三

sān



YCR01-01

几

几 几 几 几 几 几 几 几

几 几 几 几 几 几 几 几

几 几 几 几 几 几 几 几

jǐ



YCR01-01

四

四 四 四 四 四 四 四 四

四 四 四 四 四 四 四 四

四 四 四 四 四 四 四 四

sì



YCR01-01

大

大 大 大 大 大 大 大 大


大 大 大 大 大 大 大 大

大 大 大 大 大 大 大 大

dà



YCR01-01



第二册要点

1. 阅读版·第2册是初级教材，适合有简单中文基础的6-8岁小学生。
2. 第2册的教学重点是学词识字，要求认读125个生字和80个词语。
3. 每课两篇课文：1首儿歌+1篇短文，儿歌训练语感，短文训练表达。
儿歌和短文基本由学过的字词与本课生字词组成，儿歌全部或大多数涵盖了本课生字词，短文重点强调本课字词和句式的书面运用。
4. 语言知识：为每课要求掌握的重点词语、句式配有例句或注释。
5. 对话练习：每课根据课文情景和所学字词，配有对话，训练口语。
6. 写字练习：继续学习和巩固中文字的笔画和笔顺，会写独体字。
7. 学生作业：包括课堂与教师互动，练习册在家复习巩固，独立完成。



在线课程



学生课本



练习册



写字本



教师用书



看图识字

Flashcards

供“扫一扫”学习的二维码

目录
Contents

第一课 学校 Lesson 1 My Chinese School	1	第七课 四季 Lesson 7 The Seasons	49
识 字: 看图识字	1	识 字: 看图识字	49
课文 1: 我的中文学校	3	课文 1: 四季	51
课文 2: 阳阳和小西	5	课文 2: 小红花	53
课堂活动: 练习 / 对话	7	课堂活动: 练习 / 对话	55
第二课 上学 Lesson 2 At School	9	第八课 天气 Lesson 8 The Weather	57
识 字: 看图识字	9	识 字: 看图识字	57
课文 1: 开学了	11	课文 1: 晴天和阴天	59
课文 2: 北北和京京	13	课文 2: 爷爷和小树	61
课堂活动: 练习 / 对话	15	课堂活动: 练习 / 对话	63
第三课 认识 Lesson 3 Meeting New Friends	17	第九课 饮食 Lesson 9 Food and Drinks	65
识 字: 看图识字	17	识 字: 看图识字	65
课文 1: 很高兴认识你	19	课文 1: 小猫吃小鱼	67
课文 2: 他们没有名字吗?	21	课文 2: 茶是树叶吗?	69
课堂活动: 练习 / 对话	23	课堂活动: 练习 / 对话	71
第四课 礼貌 Lesson 4 Being Polite	25	第十课 购物 Lesson 10 Shopping	73
识 字: 看图识字	25	识 字: 看图识字	73
课文 1: 我们有礼貌	27	课文 1: 多少钱?	75
课文 2: 没关系	29	课文 2: 怎么没买面包?	77
课堂活动: 练习 / 对话	31	课堂活动: 练习 / 对话	79
第五课 时间 Lesson 5 Time	33	第十一课 能力 Lesson 11 Abilities	81
识 字: 看图识字	33	识 字: 看图识字	81
课文 1: 日历	35	课文 1: 不要说我小	83
课文 2: 时钟	37	课文 2: 妈妈不在家	85
课堂活动: 练习 / 对话	39	课堂活动: 练习 / 对话	87
第六课 地点 Lesson 6 Places	41	第十二课 复习 Lesson 12 Review	89
识 字: 看图识字	41	语 言: 字、词、句	89
课文 1: 学校在哪里?	43	测 验: 综合测试	91
课文 2: 小狗去哪儿了?	45	生字、词语表	97
课堂活动: 练习 / 对话	47	课程说明	101

第一课 学校

Lesson 1 My Chinese School



zhōng wén
中文
Chinese



shū bāo
书包
Schoolbag



tóng xué
同学
Classmate



xué shēng
学生
Student



课文
TEXT 1



wǒ de zhōng wén xué xiào
我的中文学校

yé ye xiào nǎi nai xiào
爷爷笑，奶奶笑，

mā ma sòng wǒ qù xué xiào
妈妈送我去学校。

bēi shàng wǒ de xiǎo shū bāo
背上我的小书包，

xiǎo niǎo shuō zǎo shàng hǎo
小鸟说：早上好！



lǎo shī nǐ hǎo
老师，你好！

tóng xué nǐ hǎo
同学，你好！

wǒ de zhōng wén xué xiào
我的中文学校，

xué shēng zhēn bù shǎo
学生真不少。



课文
TEXT 2



yáng yáng hé xiǎo xī
阳阳和小西

wǒ jiào yáng yáng wǒ shì nán hái
我叫阳阳，我是男孩。

tā jiào xiǎo xī tā shì nǚ hái
她叫小西，她是女孩。

wǒ hé xiǎo xī shì tóng xué
我和小西是同学，

wǒ men shì zhōng wén xué xiào de xué shēng
我们是中文学校的学生。



wǒ jīn nián bā suì xiǎo xī qī suì
我今年八岁，小西七岁，

wǒ shì gē ge xiǎo xī shì mèi mei
我是哥哥，小西是妹妹。

xué xiào yǒu hěn duō gē ge hé jiě jie
学校有很多哥哥和姐姐，

wǒ bù zhī dào tā men jiào shén me míng zi
我不知道他们叫什么名字。



叫 Name 岁 Year

4



对话练习。
Practice the dialogue.

nǐ jiào shén me míng zi?
你叫什么名字？

wǒ jiào xiǎo xī
我叫小西。

nǐ jīn nián jǐ suì?
你今年几岁？

wǒ jīn nián qī suì
我今年七岁。

nǐ qù nǎ er?
你去哪儿？

wǒ qù xué xiào
我去学校。

nǐ qù xué xiào zuò shén me?
你去学校做什么？

wǒ qù xué zhōng wén
我去学中文。

5



课堂活动：唱中文儿歌《去学校》。
Time for fun: Sing this song.

tài yáng dāng kōng zhào,
太阳当空照，
huā er duì wǒ xiào,
花儿对我笑，
xiǎo niǎo shuō zǎo zǎo zǎo
小鸟说：“早，早，早，
nǐ wèi shén me bēi zhe xiǎo shū bāo?
你为什么背着小书包？”

wǒ yào qù xué xiào,
我要去学校，
bēi zhe xiǎo shū bāo,
背着小书包，
mā ma shuō hǎo hǎo hǎo
妈妈说：“好，好，好，
xué hǎo zhōng wén jiāng lái qù zhōng guó
学好中文将来去中国。”



文化分享
Cultural Focus

中文


中文又叫“汉语”，它有几千年的历史，是使用人数最多的语言。

中文主要在中国和一些亚洲国家，以及各地的华人社区

使用。现在，世界上学习中文的人越来越多。

中文字是方块字。最早的时候是图画，后来慢慢变成了现在的中文字。

学好中文，是了解中华文化最主要的方式。



第三册要点

1. 阅读版·第3册是初级教材，适合YCT2级水平以上的7-9岁小学生。
2. 第3册的教学重点是字词和句式，要求认读130个生字和80个词语。
3. 每课两篇课文：1首儿歌+1篇短文，儿歌训练语感，短文训练表达。儿歌和短文全部由学过的字词与本课生字词组成，儿歌全部或大多数涵盖了本课生字词，短文重点强调本课字词和句式的书面运用。
4. 语言知识：为每课要求掌握的重点词语、句式配有例句或注释，帮助学生多角度理解词义和句式，了解简单语言知识。
5. 对话练习：每课根据课文情景和所学字词，配有对话，训练口语。
6. 写字练习：继续学习和巩固中文字的笔画和笔顺，会写独体字。
7. 学生作业：包括课堂与教师互动，练习册在家复习巩固，独立完成。

目录
Contents

第一课 开学 Lesson 1 A New Semester	第七课 生日 Lesson 7 Birthday	49
识字: 看图识字	1 识字: 看图识字	49
课文 1: 新学期	3 课文 1: 我的生日	51
课文 2: 谁是新同学?	5 课文 2: 生日快乐!	53
课堂活动: 练习 / 对话	7 课堂活动: 练习 / 对话	55
第二课 数学 Lesson 2 Mathematics	第八课 上班 Lesson 8 At Work	57
识字: 看图识字	9 识字: 看图识字	57
课文 1: 读数字	9 课文 1: 爸爸的手表	59
课文 2: 学数学	11 课文 2: 上班不休息	61
课堂活动: 练习 / 对话	13 课堂活动: 练习 / 对话	63
第三课 运动 Lesson 3 Sports	第九课 买菜 Lesson 9 Grocery Shopping	65
识字: 看图识字	17 识字: 看图识字	65
课文 1: 天天运动身体好	17 课文 1: 买东西	67
课文 2: 太多了!	19 课文 2: 鸡蛋最好吃	69
课堂活动: 练习 / 对话	21 课堂活动: 练习 / 对话	71
第四课 生病 Lesson 4 Being Sick	第十课 考试 Lesson 10 Examinations	73
识字: 看图识字	25 识字: 看图识字	73
课文 1: 好孩子	25 课文 1: 为什么要考试?	75
课文 2: 跑得快慢没关系	27 课文 2: 可能	77
课堂活动: 练习 / 对话	29 课堂活动: 练习 / 对话	79
第五课 亲情 Lesson 5 Family Love	第十一课 旅游 Lesson 11 Travel	81
识字: 看图识字	33 识字: 看图识字	81
课文 1: 爸爸的电话	33 课文 1: 我要去旅游	83
课文 2: 爷爷学中文	35 课文 2: 外星人	85
课堂活动: 练习 / 对话	37 课堂活动: 练习 / 对话	87
第六课 房子 Lesson 6 Sweet Home	第十二课 复习 Lesson 12 Review	89
识字: 看图识字	41 语言: 字、词、句	89
课文 1: 新房子	43 测验: 综合测试	92
课文 2: 阳阳的房间	45 生字、词语表	97
课堂活动: 练习 / 对话	47 课程说明	101

第一课 开学

Lesson 1 A New Semester



看图识字
Flashcards

学期安排表

第一周	开学
第二周	学校第1课
第三周
第四周
第五周
第六周
第七周
第八周
第九周
第十周
第十一周
第十二周
第十三周
第十四周



开学

kāi xué
A new semester begins

学期

xué qī
Semester



教室

jiào shì
Classroom



上课

shàng kè
Attend a Class



下课

xià kè
After the class



课文
TEXT 1



xīn xué qī
新学期

xīn xué qī kāi xué le
新学期，开学了，
lǎo shī tóng xué dōu lái dào
老师同学都来到。
jiào shì wài miàn tiān qì hǎo
教室外面天气好，
jiào shì lǐ miàn zhēn rè nào
教室里真热闹。



xīn tóng xué huān yíng nǐ
新同学，欢迎你！
shàng kè xià kè zài yì qǐ
上课下课在一起。
shàng kè yì qǐ lái xué xí
上课一起来学习，
xià kè yì qǐ zuò yóu xì
下课一起做游戏。

到 Arrive

读读背背

Learn by Heart

新学期

新学期，开学了，
老师同学都来到。
教室外面天气好，
教室里真热闹。

新同学，欢迎你！
上课下课在一起。
上课一起来学习，
下课一起做游戏。

小测验

Quiz

1

做游戏。

Time for fun.

老师说：
“请_____同学到（某个地方）去。”
学生按老师的要求到某个地方，
然后回答：“我到了。”



2

连线组词。

Build words by connecting the upper row and lower row characters.

开 学 教 外 欢 游 上

面 戏 学 期 室 课 迎

课堂练习

Classroom Activities

1

反义词连线。

Match each word with one of opposite meaning.

上面 左边 里面 前面
外面 下面 后面 右边

2

看图完成句子。

Look at the pictures. Complete the sentences by writing a word on each line.

 中文学校	 教室	 早上好
阳阳_____了学校。 他在学校_____。	阳阳_____了教室。 他在教室_____。	阳阳笑_____说：“早上好！” 老师很高兴。
 商店	 商店	 新衣服
小西_____了商店。 她在商店_____。	小西_____了商店里面。 妈妈买了_____衣服。	小西穿_____新衣服。 她和妈妈都很高兴。

3

连词成句。

Restore the word order of the sentences.

例 A 教室 B 我 C 里面 D 在 BDAC

- (1) A 你们 B 来到 C 欢迎 D 中国 _____。
- (2) A 新 B 开学 C 了 D 学期 _____。
- (3) A 游戏 B 一起 C 我们 D 做 _____。
- (4) A 不要 B 你 C 吃饭 D 站着 _____。



YCT/HSK 和 SAT II-AP 中文适用教材
Curriculum for YCT / HSK & SAT II - AP

阳阳中文

海外中小學生中文系列課程 · 閱讀版 第4冊
Curriculum for Young Chinese Learner – Textbook 4



初級 1 2 3 中級 4 5 6 高級 7 8 9 10



第四册要点

1. 阅读版·第4册是中级教材，适合YCT3级水平以上的8-10岁学生。
2. 第4册的教学重点是字词和句式，要求认读120个生字和95个词语。
3. 每课两篇课文：1首儿歌+1篇短文，儿歌训练语感，短文训练表达。儿歌和短文全部由学过的字词与本课生字词组成，儿歌全部或大多数涵盖了本课生字词，短文重点强调本课字词和句式的书面运用。
4. 语言知识：为每课要求掌握的重点词语、句式配有例句或注释。帮助学生多角度理解词义和句式，了解简单语言知识。
5. 对话练习：每课根据课文情景和所学字词，配有对话，训练口语。
6. 写字练习：开始学习中文字的22个偏旁部首，了解中文字的结构。
7. 学生作业：包括课堂与教师互动，练习册在家复习巩固，独立完成。

Young Chinese-Developing Reading Skills,
Level 4

12-month online courses, plus free student books, workbooks and copybooks

目录
Contents

第一课 方向

Lesson 1 Directions

识字：看图识字
课文 1：地图
课文 2：去南方
课堂活动：对话与练习

第二课 问路

Lesson 2 Asking the Way

识字：看图识字
课文 1：迷路
课文 2：我带您去
课堂活动：对话与练习

第三课 邻居

Lesson 3 Good Neighbors

识字：看图识字
课文 1：好邻居
课文 2：现在才知道
课堂活动：对话与练习

第四课 动物

Lesson 4 Animals

识字：看图识字
课文 1：它们在哪里
课文 2：参观动物园
课堂活动：对话与练习

第五课 宠物

Lesson 5 Pets

识字：看图识字
课文 1：我是妈妈的宠物
课文 2：小鸟向南飞
课堂活动：对话与练习

第六课 生肖

Lesson 6 The Chinese Zodiac

识字：看图识字
课文 1：十二种动物
课文 2：猫和老鼠
课堂活动：对话与练习

第七课 身体

Lesson 7 The Human Body

识字：看图识字
课文 1：画自己
课文 2：一个都不能少
课堂活动：对话与练习

第八课 成长

Lesson 8 Growing Up

识字：看图识字
课文 1：全世界的妈妈
课文 2：长大
课堂活动：儿对话与练习

第九课 习惯

Lesson 9 Good Habits

识字：看图识字
课文 1：健康快乐的孩子
课文 2：阳阳和明天
课堂活动：对话与练习

第十课 服装

Lesson 10 Clothing

识字：看图识字
课文 1：我的弟弟
课文 2：树叶蝶
课堂活动：对话与练习

第十一课 夏令营

Lesson 11 Summer Camp

识字：看图识字
课文 1：放假了
课文 2：快乐夏令营
课堂活动：对话与练习

第十二课 复习

Lesson 12 Review

语言：字、词、句
测验：综合测试
生字、词语表
课程说明

第一课 方向

Lesson 1 Directions



běi fāng

北方

North



xī fāng
西方
West

dōng fāng
东方
East

nán fāng

南方

South



dì fang
地方
Place



dì tú
地图
Map



shì jiè
世界
World



guó jiā
国家
Country


 课文
 TEXT 2

 我会读
 I Can Read

 qù nán fāng
 去南方

yǒu gè rén yào qù nán fāng tā
 有个人要去南方。他
 mǎi le zuì hǎo de chē qǐng le zuì hǎo
 买了最好的车，请了最好
 de sī jī dài le hěn duō qián dàn
 的司机，带了很多钱，但
 shì tā yào sī jī xiàng běi zǒu
 是他要司机向北走。



sī jī gào su tā wǒ men qù nán
 司机告诉他：“我们去南
 fāng nǐ yào wǒ xiàng běi zǒu fāng xiàng bú duì”
 方，你要我向北走，方向不对。”
 nà rén huí dá shuō méi guān xi wǒ de chē
 那人回答说：“没关系，我的车
 kuài zhe ne sī jī shuō fāng xiàng cuò
 快着呢！”司机说：“方向错
 le chē zài kuài yě dào bù liǎo nán fāng”
 了，车再快也到不了南方。”那
 rén shuō méi guān xi wǒ dài de qián duō zhe
 人说：“没关系，我带的钱多着
 ne sī jī shuō zǒu cuò le lù qián
 呢！”司机说：“走错了路，钱
 zài duō hái shì dào bù liǎo”
 再多还是到不了。”那人不高兴
 de shuō nǐ bú shì zuì hǎo de sī jī ma
 地说：“你不是最好的司机吗？”
 sī jī bù shuō huà le kāi zhe chē xiàng běi
 司机不说话了，开着车向北
 fāng zǒu qù
 方走去。



去南方

有个人要去南
 方。他买了最好的车，
 请了最好的司机，带
 了很多钱，但是他要
 司机向北走。

司机告诉他：“我
 们去南方，你要我向
 北走，方向不对。”
 那人回答说：“没关
 系，我的车快着呢！”
 司机说：“方向错
 了，车再快也到不了

南方。”那人说：“没
 关系，我带的钱多着
 呢！”司机说：“走
 错了路，钱再多还是
 到不了。”那人不高
 兴地说：“你不是最
 好的司机吗？”

司机不说话了，
 开着车向北方走去。

 语言知识
 Language Focus

1. ……到处……

下雪了，地上到处都是白的。
 这里到处都是花，真漂亮！
 你就坐在这里，不要到处走。

2. 不是……吗？

我不是来了吗？（我已经来了。）
 他不是告诉你了吗？（他已经告诉你了。）
 你不是最好的司机吗？（你是最好的司机。）

3. “再”的用法

方向错了，车再快也到不了南方。
 你再说他也不听你的。
 我做得再好，他也觉得不好。

4. 东南西北

中国在世界的东方。
 （你的国家在世界的哪个方向？）
 北京在中国的北方。
 东方——东面——东边
 南方——南面——南边
 西方——西面——西边
 北方——北面——北边

5. 多音字“地”

地 (de)：快乐地笑 / 高兴地跳
 地 (dì)：地方 / 地图



阳阳中文
Young Chinese

- 阅读版

第五册

YCT/HSK 和 SAT II-AP 中文适用教材
Curriculum for YCT / HSK & SAT II - AP



阳阳中文

海外中小學生中文系列課程 · 阅读版 第5册
Curriculum for Young Chinese Learner - Textbook 5



初级 1 2 3 中级 4 5 6 高级 7 8 9 10



www.youngchinese.com

第五册要点

1. 阅读版·第5册是中级教材，适合认读500个字以上的9-11岁学生。
2. 第5册的教学重点是句式和阅读，掌握120个生字和105个词语。
3. 两篇课文：1首少儿诗歌+1篇短文，诗歌训练语感，短文强化阅读。
诗歌和短文全部由学过的字词与本课生字词组成，诗歌全部或大多数涵盖了本课生字词，短文重点强调本课字词和句式的书面运用。
4. 语言知识：为每课要求掌握的重点词语、句式配有例句或注释。
帮助学生多角度理解词义和句式，了解简单语言知识。
5. 对话练习：每课根据课文情景和所学字词，配有对话，训练口语。
6. 写字练习：继续学习和巩固中文字的笔画和笔顺，会写独体字。
7. 学生作业：包括课堂与教师互动，练习册在家复习巩固，独立完成。

Young Chinese-Developing Reading Skills,
Level 5



目录
Contents

第一课 秋天

Lesson 1 Fall

识字：看图识字
课文 1：美丽的季节
课文 2：小树叶
课堂活动：对话与练习

1

1

3

5

8

第二课 中秋节

Lesson 2 The Mid-Autumn Festival

识字：看图识字
课文 1：团圆
课文 2：美丽的月亮
课堂活动：对话与练习

11

11

13

15

18

第三课 家乡

Lesson 3 Hometown

识字：看图识字
课文 1：妈妈的照片
课文 2：画家乡
课堂活动：对话与练习

21

21

23

25

28

第四课 饮食

Lesson 4 Food and Drinks

识字：看图识字
课文 1：妹妹过生日
课文 2：我的胖爸爸
课堂活动：对话与练习

31

31

33

35

38

第五课 厨房

Lesson 5 The Kitchen

识字：看图识字
课文 1：不怕冷的冰箱
课文 2：香甜的梦
课堂活动：对话与练习

41

41

43

45

48

第六课 中餐馆

Lesson 6 At a Chinese Restaurant

识字：看图识字
课文 1：如果
课文 2：在中餐馆
课堂活动：对话与练习

51

51

53

55

58

第七课 冬天

Lesson 7 Winter

识字：看图识字
课文 1：雪人
课文 2：两个帽子
课堂活动：游戏与练习

61

61

63

65

68

第八课 圣诞节

Lesson 8 Christmas

识字：看图识字
课文 1：圣诞老人
课文 2：圣诞节的礼物
课堂活动：儿歌与练习

71

71

73

75

78

第九课 春节

Lesson 9 The Spring Festival

识字：看图识字
课文 1：红红中国年
课文 2：热闹的春节
课堂活动：儿歌与练习

81

81

83

85

88

第十课 上网

Lesson 10 Surfing the Internet

识字：看图识字
课文 1：互联网
课文 2：奶奶学上网
课堂活动：儿歌与练习

91

91

93

95

98

第十一课 自然

Lesson 11 Nature

识字：看图识字
课文 1：问天空
课文 2：小草、大树和风
课堂活动：儿歌与练习

101

101

103

105

108

第十二课 复习

Lesson 12 Review

语言：字、词、句
测验：综合测试

111

111

114

生字、词语表

121

课程说明

125

第一课 秋天

Lesson 1

Fall



tiān kōng
天空
Sky



一年有四个季节

jì jié
季节
Season



公园

gōng yuán
公园
Park



干净的桌子

gān jìng
干净
Clean



guā fēng
刮风
Windy



真凉快啊!

liáng kuài
凉快
Cool

课文
TEXT 1



měi lì de jì jié
美丽的季节

qiū tiān lái le, qiū tiān lái le,
秋天来了，秋天来了，
 qiū tiān shì yí gè měi lì de jì jié。
秋天是一个美丽的季节。
 gāo gāo de tiān kōng，
高高的天空，
 hǎo xiàng bèi shuǐ xǐ guò yí yàng gān jìng。
好像被水洗过一样干净。
 liáng kuài de tiān qì，
凉快的天气，
 ràng rén gǎn dào shū fu hé mǎn yì。
让人感到舒服和满意。



qiū tiān lái le, qiū tiān lái le,
秋天来了，秋天来了，
 qiū tiān shì yí zhāng měi lì de tú huà。
秋天是一张美丽的图画。
 guǒ yuán lǐ de shù shàng，
果园里的树上，
 hóng de shì píng guǒ, huáng de shì lí。
红的是苹果，黄的是梨。
 gōng yuán lǐ de shù yè，
公园里的树叶，
 bèi fēng guā qǐ lái, xiàng fēi wǔ de hú dié。
被风刮起来，像飞舞的蝴蝶。



被

读读背背
Learn by Heart

美丽的季节

qiū tiān lái le, qiū tiān lái le, qiū tiān lái le, qiū tiān lái le,
秋天来了，秋天来了， 秋天来了，秋天来了，
 qiū tiān shì yí gè měi lì de jì jié。 qiū tiān shì yí zhāng měi lì de tú huà。
秋天是一个美丽的季节。 秋天是一张美丽的图画。
 gāo gāo de tiān kōng, guǒ yuán lǐ de shù shàng,
高高的天空， 果园里的树上，
 hǎo xiàng bèi shuǐ xǐ guò yí yàng gān jìng。 hóng de shì píng guǒ, huáng de shì lí。
好像被水洗过一样干净。 红的是苹果，黄的是梨。
 liáng kuài de tiān qì, gōng yuán lǐ de shù yè,
凉快的天气， 公园里的树叶，
 ràng rén gǎn dào shū fu hé mǎn yì。 bèi fēng guā qǐ lái, xiàng fēi wǔ de hú dié。
让人感到舒服和满意。 被风刮起来，像飞舞的蝴蝶。

小测验
Quiz

1 连线组词。
Build words by connecting the upper row and lower row characters.

好 季 天 干 凉 舒 满 刮
空 快 像 风 节 意 净 服

2 看图回答问题。
Look at the pictures. Complete the answers to the questions.



这是什么季节?
这是_____。

这是什么季节?
这是_____。

这是什么季节?
这是_____。

这是什么季节?
这是_____。

3 仿照例句，改写句子。
Study the example and rewrite the sentences.

例 我把这几个梨吃完了。
这几个梨被我吃完了。

(1) 她把房间打扫干净了。
房间_____她打扫干净了。
(2) 河水把小树叶带走了。
小树叶_____河水带走了。

例 阳阳不在教室里，他可能去踢足球了。
阳阳不在教室里，他好像去踢足球了。

(1) 外面很冷，今天可能要下雪。
外面很冷，今天_____要下雪。
(2) 这只熊猫不吃东西，它可能生病了。
这只熊猫不吃东西，它_____生病了。

4 选择正确的词语完成句子。
Complete the sentences by choosing a word for each gap.

A 季节 B 好像 C 刮风 D 凉快 E 舒服 F 满意 G 梨

例 一年有四个 A，它们是春季、夏季、秋季和冬季。

(1) 秋天的水果有很多种，但我最喜欢吃的是_____。
(2) 这儿的夏天也很_____，一点儿都不热。
(3) 我的中文学得好，妈妈很_____。
(4) 你听，外面的声音很大，是不是_____了？
(5) 你哪里不_____？是不是生病了？
(6) 这个人我_____在哪儿见过。



阳阳中文
Young Chinese

- 阅读版

第六册



YCT/HSK 和 SAT II-AP 中文适用教材
Curriculum for YCT/HSK & SAT II-AP

阳阳中文

海外中小學生中文系列課程 · 閱讀版 第6冊
Curriculum for Young Chinese Learner - Textbook 6



初级 1 2 3 中级 4 5 6 高级 7 8 9 10



www.youngchinese.com

第六册要点

1. 阅读版·第6册是中级教材，完成第6册达到YCT4级/HSK3级水平。
2. 第6册教学重点是句式和阅读，要求掌握135个生字和115个词语。
3. 两篇课文：1首少儿诗歌+1篇短文，诗歌训练语感，短文强化阅读。诗歌和短文全部由学过的字词与本课生字词组成，诗歌全部或大多数涵盖了本课生字词，短文重点强调本课字词和句式的书面运用。
4. 语言知识：为每课要求掌握的重点词语、句式配有例句或注释。帮助学生多角度理解词义和句式，了解简单语言知识。
5. 对话练习：每课根据课文情景和所学字词，配有对话，训练口语。
6. 写字练习：继续学习中文字的22个偏旁部首，了解中文字的结构。
7. 学生作业：包括课堂与教师互动，练习册在家复习巩固，独立完成。

Young Chinese-Developing Reading Skills,
Level 6

目录
Contents

第一课 校园 Lesson 1 Our Campus	1	第七课 夏天 Lesson 7 Summer	61
识字：看图识字	1	识字：看图识字	61
课文 1：美丽的校园	3	课文 1：夏天其实很美丽	63
课文 2：哥哥在中国读书	5	课文 2：夏天里的孩子	65
课堂活动：对话与练习	8	课堂活动：对话与练习	68
第二课 开学 Lesson 2 A New Semester Begins	11	第八课 运动会 Lesson 8 Our Sports Meet	71
识字：看图识字	11	识字：看图识字	71
课文 1：老师的要求	13	课文 1：夏季运动会	73
课文 2：蓝色的树叶	15	课文 2：看乒乓球比赛	75
课堂活动：对话与练习	18	课堂活动：儿对话与练习	78
第三课 图书馆 Lesson 3 At the Library	21	第九课 工作 Lesson 9 Work	81
识字：看图识字	21	识字：看图识字	81
课文 1：安静和热闹	23	课文 1：最幸福的时候	83
课文 2：在图书馆	25	课文 2：画蛋糕	85
课堂活动：对话与练习	28	课堂活动：对话与练习	88
第四课 世界 Lesson 4 Our World	31	第十课 语言 Lesson 10 Languages	91
识字：看图识字	31	识字：看图识字	91
课文 1：同一个世界	33	课文 1：普通话	93
课文 2：最大的“家”	35	课文 2：方言	95
课堂活动：对话与练习	38	课堂活动：对话与练习	98
第五课 环境 Lesson 5 Our Environment	41	第十一课 考试 Lesson 11 Tests and Examinations	101
识字：看图识字	41	识字：看图识字	101
课文 1：我们的地球	43	课文 1：YCT 考试	103
课文 2：清清的河水	45	课文 2：你猜我能考多少分	105
课堂活动：对话与练习	48	课堂活动：对话与练习	108
第六课 旅游 Lesson 6 Travel	51	第十二课 复习 Lesson 12 Review	111
识字：看图识字	51	语言：字、词、句	111
课文 1：我多想去看看	53	测验：综合测试	114
课文 2：问路	55	生字、词语表	121
课堂活动：对话与练习	58	课程说明	125

第一课 校园

Lesson 1 Our Campus



chū zhōng
初中
Junior high school



xiào yuán
校园
Campus



bì yè
毕业
Graduate



nián jí
年级
Grade



chéng jì
成绩
Academic scores



zhī shì
知识
Knowledge



jiāng lái
将来
Future

我会读
I Can Read

哥哥在中国读书

阳阳有个哥哥，
在中国读书。

哥哥在发给阳阳
的电子邮件里说，他
已经小学毕业，现在
读初中一年级。

阳阳不懂“初中”
的意思。哥哥告诉他，
在中国，小学读六年，
中学也是六年（初中
三年，高中三年）。
初中毕业后要参加
考试，才能读高中。

中国的考试比较多，
成绩好才能一直读下
去，所以中国的学生
都很努力。

阳阳觉得很有
趣，他希望将来也去
中国读书。阳阳要哥
哥记得多发些照片，
他想看看中国的校园
怎么样。

语言知识
Language Focus

1. ……将来……

我将来长大了要做医生。
他希望将来去中国工作。
现在不努力，将来怎么办？

……将……

他们将去北京旅游。
周末她将要表演节目。
我将在中文学校一直读到毕业。

2. ……努力……

妈妈放心，我会努力学习的。
只要努力，就一定能做得更好。

3. ……提高……

他的中文成绩提高得很快。
现在人们的生活水平提高了。

4. ……懂……

这个问题，你懂吗？
老师讲得很明白，我们大家都听懂了。

5. 反义词：

忘记 - 记得：你怎么忘记带书了？明天记得带来。
高 - 低：唱歌的声音，有的声音高，有的声音低。
(高 - 矮)：同学们有的个子高，有的个子矮。

课堂练习
Classroom Activities

1 选择正确的词语完成句子。

Complete the sentences by choosing a word for each gap.

A 年级 B 成绩 C 忘记 D 努力 E 知识 F 低 G 懂

例

今年你读几 A ?

- 我们在学校学到了很多_____。
- 他俩唱歌真好听！她是女高音，他是男_____音。
- 我不_____这个字是什么意思，你能告诉我吗？
- 我到了商店才发现自己_____带钱了。
- 她的学习_____很好，经常考第一名。
- 如果你再_____一点儿，你会学得更好。

2 看图选择对应的句子。

Select a caption for each of the pictures.

A 你还记得我是谁吗？ B 他们小学毕业了吗？ C 我们的校园多么美丽！
D 他看不懂中文电视节目。 E 这是五年级的教室 F 小西很努力，所以成绩好。





第七册要点

1. 《阳阳中文》第七册适合达到YCT4/HSK3级以上水平的学生使用。
2. 本册重点是识字、词语和句式，掌握120个字和120个双音节或多音节词语。
3. 每个生字/词配有图片，标注拼音，帮助学生理解和正音。
4. “语言知识”环节为每个重点词语配有多个例句或注释，帮助学生多角度理解词义，运用词语。了解简单语言知识。
5. 每课课文两篇：1首少儿诗歌+1篇短文。少儿诗歌和短文基本由学过的字词，与本课生字词组成。诗歌全部或大部分涵盖了本课生字词，短文重点强调本课词语和句式的书面运用。诗歌要求背诵，短文要求流利朗读，并能理解短文的意思。
6. 课堂练习中有“对话练习”，运用学过的字词句训练口语。
7. 课堂练习是每课的重要组成部分，复习并运用本课字词句。
8. 配套练习册有单课/双课两本，学生每周在家复习巩固使用。
9. 配套考试本，考试本设计成SAT II和AP考试卷模式，为顺利通过SAT II和AP考试打下基础。



Curriculum for YCT / HSK & SATII - AP

Young Chinese (Advance Level) - Level 7

12-month online courses, plus free student books, workbooks and exam books

目录

Contents

第一课 学校

Lesson 1 At School

识字：看图识字
 课文 1：一张《报名表》
 课文 2：国际学校
 课堂活动：对话与练习

第二课 老师

Lesson 2 Our Teachers

识字：看图识字
 课文 1：老师，您辛苦了！
 课文 2：我最喜欢的老师
 课堂活动：对话与练习

第三课 课堂

Lesson 3 In the Classroom

识字：看图识字
 课文 1：我们的课堂
 课文 2：有趣的课堂活动
 课堂活动：对话与练习

第四课 动物

Lesson 4 Animals

识字：看图识字
 课文 1：动物世界
 课文 2：一场演出活动
 课堂活动：对话与练习

第五课 植物

Lesson 5 Plants

识字：看图识字
 课文 1：植物妈妈有办法
 课文 2：蒲公英
 课堂活动：对话与练习

第六课 气候

Lesson 6 The Climate

识字：看图识字
 课文 1：天气预报
 课文 2：南半球和北半球
 课堂活动：对话与练习

第七课 父亲

Lesson 7 My Father

识字：看图识字
 课文 1：父爱像阳光
 课文 2：父亲的照片
 课堂活动：对话与练习

第八课 母亲

Lesson 8 My Mother

识字：看图识字
 课文 1：母亲的爱
 课文 2：母亲搬家
 课堂活动：儿对话与练习

第九课 家庭

Lesson 9 A Happy Family

识字：看图识字
 课文 1：幸福的家庭
 课文 2：爷爷的生日
 课堂活动：对话与练习

第十课 请客

Lesson 10 Hosting a Dinner Party

识字：看图识字
 课文 1：请客吃饭
 课文 2：干杯
 课堂活动：对话与练习

第十一课 点菜

Lesson 11 Ordering Food

识字：看图识字
 课文 1：你吃了吗？
 课文 2：报菜名
 课堂活动：对话与练习

第十二课 复习

Lesson 12 Review

语言：词、句
 测验：综合测试

生字、词语表

课程说明

第一课 学校

Lesson 1 At School



shào nián
少年
Teenagers



ér tóng
儿童
Children



bào míng
报名
Registration



chū shēng
出生
Be born



xìng bié
性别
Gender



mín zú
民族
Nationality



guó jì
国际
International

课文 1
TEXT 1



一张《报名表》

新学期开学了，
妈妈把我打扮得十分漂亮。
爸爸开车送我到中文学校，
老师要我填一张《报名表》。



填写姓名和性别，
再填出生年月和年级，
还有地址、电话和电子邮件，
最后填写我的兴趣和爱好。

小小一张《报名表》，
让各位同学互相介绍。
我们是一群快乐的少年儿童，
为学中文走到一起来了。



qún
群

小测验

Quiz

1 组词填空。

Build two words with each character.

例 名(名字)	国() ()	出() ()
(报名)	儿() ()	长() ()
	分() ()	打() ()

2 找出错误的字并改正。

Circle the wrong character in each sentence and write the correct one in the parentheses.

例 姓别就是“男”或者“女”的意思。 性

- () 商店里有个种颜色的衣服。
- () 今天她打半得十分漂亮。
- () 秋天来了，天气逐见凉快起来。
- () 这个学校里的学生来字很多国家。
- () 他们是一群快乐的少年儿同。

3 请填写《报名表》。

Fill out this registration form.

报名表			
学生号码		年	月 日
姓名		性别	
出生年月		年级	
家庭地址			
联系电话		电子邮件	
爱好			


课堂练习

Classroom Activities

1 看图选择对应的句子。

Select a caption for each of the pictures.

- 秋天来了，天气逐渐凉快起来。
- 他正在填《报名表》。
- 国际学校的学生来自世界各地。
- 中国是一个多民族的国家。
- 他们把房间打扮得十分漂亮。
- 他是哪年哪月出生的？

例 	
A	1.
	
2.	3.
	
4.	5.

阳阳中文 考试本 7 Practice Tests

姓名: _____
NAME _____

班级: _____
CLASS _____

2 Lesson 2 Our Teachers

1. 课前测验

样课

成绩 _____ /18
Score _____ /18

- 请给每组同音字写上拼音。(共4分, 1分/个)
Annotate each pair of homophones in pinyin. (4 points, 1 for each)
平-评() 复-负() 羊-阳-扬() 心-新-辛()
- 请给每组词语中加点的字标上正确的声调。(共6分, 1分/组)
Add a tone mark to the pinyin transcription of each dotted character. (6 points, 1 for each)
天空(kōng) | 教书(jiāo) | 游泳(yóu) | 裤子(ku) | 批评(pī) | 表扬(biāo)
填空(kōng) | 教育(jiào) | 优秀(yōu) | 辛苦(kǔ) | 啤酒(pī) | 标准(biāo)
- 读句子, 选择正确的词语(猜猜词语的意思)。(共8分, 1分/句)
Select the word that best completes each sentence. (8 points, 1 for each)
 - 她的成绩非常好, 老师说她是一个_____的学生。
A 可爱 B 有趣 C 优秀 D 十分
 - 如果我们考试考得好, 老师就会_____我们。
A 表扬 B 批评 C 打扰 D 讨厌
 - 如果我们做错了事情, 老师就会_____我们。
A 表扬 B 批评 C 打扰 D 讨厌
 - 妈妈每天又忙又累, 总是有做不完的事, 她太_____了!
A 紧张 B 流汗 C 辛苦 D 舒服
 - 他从小就在北京学普通话, 所以他的中文说得很_____。
A 优秀 B 辛苦 C 合适 D 标准
 - 我知道这个问题的_____, 所以我能回答这个问题。
A 知识 B 成绩 C 答案 D 回答
 - 今天的考试太简单了, 我_____考了100分。
A 要求 B 肯定 C 清楚 D 打算
 - 老师对我们的学习非常_____, 我们既怕她又喜欢她。
A 要求 B 肯定 C 有趣 D 负责

4

阅读理解

Reading Comprehension

成绩
Score

/20

读短文, 选择正确的答案。

Directions: Read the following selections carefully for comprehension. Each selection is followed by one or more questions or incomplete statements based on its content. Select the answer or completion that is best according to the passage and write the corresponding letter inside the parentheses.

#1-3



- 这句话是谁说的? ()
A 张老师 B 孔先生的儿子 C 一位老人 D 孔子
- 句子中的“师”表示什么? ()
A 老师 B 学生 C 朋友 D 同事
- 句子中的“必”是什么意思? ()
A 必须 B 肯定 C 大概 D 几乎

#4-6



- 这是什么地方? ()
A 中餐馆 B 图书馆 C 办公室 D 洗手间
- 这是谁用来工作的地方? ()
A 经理 B 校长 C 服务员 D 售票员
- 这个地方在哪儿? ()
A 商店 B 银行 C 学校 D 医院

#7-10



- 这是什么地方? ()
A 洗手间 B 办公室 C 超市 D 教室
- 这个地方是在哪儿? ()
A 商店 B 银行 C 学校 D 医院
- 这个地方用来做什么? ()
A 上课 B 比赛 C 休息 D 吃饭
- 这是几年级的教室? ()
A 一年级 B 三年级 C 七年级 D 十年级



第八册要点

1. 《阳阳中文》高级第八册适合达到 YCT4 级 / HSK3 级水平以上的学生使用。
2. 本册重点是阅读理解，了解中华文化基础知识以及中国当代社会风情；掌握 150 个生字和 170 个双音节 / 多音节词语。
3. “课前预习”是第八册起新增内容，包括学会查字典、词典和收集资料，旨在通过课前预习培养学生的中文自学能力。
4. 课文每课由两篇组成，课文 1 是精读课文，由学过的字词与本课生字词组成，重点强调本课字词句和语法的书面运用；课文 2 是文化分享，结合课文 1 学习的内容，拓展延伸与之相关的中华文化、风情习俗等，使学生通过学习中文，更好地了解中国。
5. “课堂实践”是第八册起新增内容，采用多种形式进行的课堂实践，模仿现实中的中文场景，训练学生的中文表达、讨论、演讲等综合能力。课堂实践与课堂练习都是重要的教学环节，是将所学知识转化成语言技能的重要手段。
6. “对话”基本涵盖了本课生字词和句式，是中文交际的具体运用。对于强调口语教学的老师和学生，可以将“对话”作为重点课文进行教学。
7. 《练习册》是与课本配套的课后复习材料，分为单课 / 双课两本，学生每周在家复习巩固使用。
8. 《考试本》是 SAT II 中文考试的模拟卷，每课围绕本课知识点和语言点设计一套试卷，为学生顺利通过 SAT II 考试打下坚实的基础。《考试本》可以作为每课学习结束后的课堂测试，也可以作为学生在家自测使用。

目录

Contents

第一课 阅读

Lesson 1 Reading Great Literature

课前预习 / 字词学习
课文: 我读《西游记》
文化分享: 中国古代四大名著
课堂活动: 读小说讲故事
对话: 可以阅读中文小说吗?
课堂练习: 听力和语法

第二课 成语

Lesson 2 Understanding Idioms

课前预习 / 字词学习
课文: 坐井观天
文化分享: 成语介绍
课堂活动: 我知道的成语故事
对话: 成语有什么特点?
课堂练习: 听力和语法

第三课 新闻

Lesson 3 Understanding News

课前预习 / 字词学习
课文: 我和爸爸读报纸
文化分享: 秀才不出门, 便知天下事
课堂活动: 我来播报新闻
对话: 你每天看新闻吗?
课堂练习: 听力和语法

第四课 超市

Lesson 4 Shopping in the Supermarket

课前预习 / 字词学习
课文: 逛超市
文化分享: 中国的“百货大楼”
课堂活动: 我喜欢的货架
对话: 我们去超市购物
课堂练习: 听力和语法

第五课 打折

Lesson 5 Buying Things Cheap

课前预习 / 字词学习
课文: 买家具
文化分享: 讨价还价
课堂活动: 打折以后是多少
对话: 你有什么好主意?
课堂练习: 听力和语法

第六课 服务

Lesson 6 Great Service

1 课前预习 / 字词学习 61
1 课文: 购物与服务 66
6 文化分享: 网上流行语 67
7 课堂活动: 购物应该注意什么? 68
8 对话: 网上购物很麻烦吗? 69
9 课堂练习: 听力和语法 70
10

第七课 记事

Lesson 7 Keeping a Diary

13 课前预习 / 字词学习 73
13 课文: 日记 78
18 文化分享: 怎样写中文日记 79
19 课堂活动: 我是小医生 80
20 对话: 你感冒严重吗? 81
21 课堂练习: 听力和语法 82
22

第八课 生活

Lesson 8 A Happy and Healthy Life

25 课前预习 / 字词学习 85
25 课文: 百岁老人的秘密 90
30 文化分享: 老龄化社会 91
31 课堂活动: 有关健康长寿的中文熟语 92
32 对话: 好习惯包括哪些方面? 93
33 课堂练习: 听力和语法 94
34

第九课 心理

Lesson 9 Being Emotionally Well

37 课前预习 / 字词学习 97
37 课文: 写信 102
42 文化分享: 中国的“独生子女” 103
43 课堂活动: 中文信封的写法 104
44 对话: 我的烦恼 105
45 课堂练习: 听力和语法 106
46

第十课 运动

Lesson 10 Sports and Exercise

49 课前预习 / 字词学习 109
49 课文: 体育运动计划 114
54 文化分享: 广场舞 115
55 课堂活动: 体育运动调查表 116
56 对话: 体育之家 117
57 课堂练习: 听力和语法 118
58

生字、词语表 121

课程说明 125

第一课 阅读

Lesson 1

Reading Great Literature

课前预习

Pre-lesson Activities

1 查字典, 给下面每组同音字写上拼音。

Look up the homophones in your dictionary. Then write their pinyin inside the parentheses.

共-供() 慢-漫() 鼓-古() 纸-指()
月-越-阅() 负-复-附-傅() 西-希-悉-吸()
力-丽-利() 带-待-戴-代() 及-级-极-急-即()

2 查词典, 理解词语意思, 选择正确的词语完成句子。

Find the meaning of each word in your dictionary and complete each sentence with an appropriate word.

A 阅读 B 经历 C 浪漫 D 吸引 E 流利
F 即使 G 代表 H 提供 I 理解 J 印象

例 爸爸习惯吃早餐的时候 A 报纸或杂志。

1. 校长请我们的中文老师_____他去中国参加交流活动。
2. 这场篮球比赛很精彩, _____了很多观众来看比赛。
3. 他们一路上_____了很多危险, 最后还是平安到达了西方。
4. 在今年的夏令营活动中, 你_____最深的事情是什么?
5. 他在中国生活了五年, 所以他的中文说得既标准又_____。
6. 这家电脑公司向我们学校免费_____了很多电脑。
7. 我们读课文, 要会读每个字, 更重要的是要_____课文内容。
8. 关于中秋节, 我们听说过一个_____的爱情故事。
9. 我决定要做的事情, _____困难再大, 我也要去。

3 查资料。

Research the following questions.

1. 中国古代小说的四大名著是什么?
2. 孙悟空是哪部小说中的人物?
3. 《西游记》主要讲的是一个什么故事?



字词学习 Flashcards



yuè dú 阅读

Read

动词，指看书看报等，并理解其内容。

- 每天吃早餐的时候，他都要阅读报纸杂志。
- 阅读一本好书，就像跟一个优秀的人谈话。



xiǎo shuō 小说

Novel

名词，一种叙事性的文学体裁，通过人物塑造和情节、环境描述来表现社会生活。

- 《西游记》是我读的第一本中文小说。
- 他们说小说里的人都是假的，是这样吗？



yìn xiàng 印象

Impression

名词，表示人或事物在头脑中留下的迹象。

- 我对她的印象很好。
- 这件事给我的印象太深了，我永远都记得。



jīng lì 经历

Experience

① 动词，自己见过、做过或遇到、受到过的；

② 名词，自己见过、做过或遇到过的事。

- 他一生经历过两次世界大战。
- 爷爷把他的生活经历写成了一本书。



xī yǐn 吸引

Attract

动词，把其他事物或别人的注意力引到自己这里来。

- 他们的演出太精彩了，吸引了很多观众。
- 动物园来了熊猫，吸引着很多人去参观。

课文 2 TEXT



文化分享 CULTURAL FOCUS

中国古代四大名著

中国 古代 四大名著，是指《西游记》、《红楼梦》、《三国演义》和《水浒传》等四部小说。

这四部小说，代表了中国古代小说的最高水平，即使到了 现代，中国人也认为它们是中国最著名的小说。这四部小说中的故事、人物等，在中国几乎人人都知道，可以说它们已经深深地影响了中国人。



阅读四大名著，为我们 提供 了了解中国文化、社会、历史等机会，使我们能更深、更好地理解中国的民族和文化。

课堂实践

Classroom Activities

1 根据课文内容和下面的提示，说说孙悟空的特点。
Describe Monkey King using information from the text and the following phrases.

美猴王

十万八千里

怕师傅

七十二种变化

2 下面这些故事，分别出自四大名著中的哪一部？
In which of the Four Great Classical Novels is each of the following events found?

大闹天宫

桃园结义

真假美猴王

火焰山

武松打虎

三打白骨精

黛玉葬花

草船借箭

梦游太虚洞

逼上梁山

拳打镇关西

大闹野猪林

赤壁之战

过五关斩六将

刘姥姥进大观园

3 讲故事。

Share with the class your favorite story from the Four Great Classical Novels.

- 中国古代的四大名著，你最喜欢哪部小说？
- 请选择你喜欢的小说中的一个故事，讲给大家听。



《红楼梦》



《三国演义》



《水浒传》



《西游记》

AP中文套装 (第9 & 10册)



AP 课程套装

《阳阳中文》高级课程 9+10 册

专为 AP 中文考试设计，包括 2 册课本、4 本练习册和 1 本考试本。学习时间为两年（中文基础好的学生也可以在一年内完成）。它既是《阳阳中文》系列教材从初级、中级到高级的延续，也是专门针对 AP 中文考试编写的教材，对于准备参加 AP 中文考试的学生，可作为考前学习或复习教材使用。

课文涵盖 20 大文化主题

紧扣中华传统文化和现代风情，包括中国地理与旅游、中国历史与名人、中国节日与礼仪、中国环境与交通、中国体育与武术、中国文学与民间艺术、中国美学与书法、中国现代生活与学校教育、中国神话故事、中国传统美食、中医、乡情等。

20 个主题 由 40 篇课文构成，结合 AP 考点，内容丰富，题材广泛，语言精炼。

课后练习题型丰富，形式多样

练习册从“听说读写”四个方面设计形式多样的综合的练习，内容包括复习巩固每课生字词的用法；中文句式和语法；情景对话练习；短文阅读理解；看图作文等

8 套 AP 中文考试模拟试卷

结合 20 个文化主题并充分延伸，按照 AP 中文考试题型，由 8 套模拟考试卷组成的《考试本》，包含大量中华文化素材，实用性和针对性都较强。除纸张书外，还有与真实考试情景相似的网络考试平台，客观题平台自动判断对错，主观题可提交给老师评分并分析讲解。一次购书，网络平台模拟考试可反复使用。



阳阳中文

海外中小學生中文系列課程·高級 第9册
Curriculum for Young Chinese Learners – Student Book 9

YCT/HSK和SAT II –AP中文適用教材
Curriculum for YCT / HSK & SAT II – AP

《阳阳中文》高级课程第9册 适用中文水平HSK 4级，词汇1000个以上的9-10年级学生。全册共十个单元，以HSK4-5级考试大纲的语言能力标准，结合AP中文考试文化要求设计。课文内容重点围绕中国传统文化，以及中西文化比较展开，课文和练习涵盖丰富的阅读材料。第9册学习生字220个，词语300个，能就复杂的话题进行交流，能就比较抽象的话题进行讨论和评价。完成第9册后，能顺利通过HSK 4级考试，并为AP中文考试打下坚实的基础。

目录 Contents

第一课 旅游 Lesson 1 Tourism	1	第六课 节日 Lesson 6 Festival	71
课文 1: 旅游趣事	2	课文 1: 节日快乐!	72
课文 2: 中国著名旅游城市	6	课文 2: 中国传统节日	76
对话: 我刚刚旅游回来	10	对话: 我最喜欢的节日	80
课堂练习	12	课堂练习	82
第二课 留学 Lesson 2 Study Abroad	15	第七课 礼节 Lesson 7 Etiquette	85
课文 1: 在中国留学	16	课文 1: 三人行, 必有我师	86
课文 2: 中国的教育	20	课文 2: 中国人的礼节	90
对话: 准备中文考试	24	对话: 孔子和《论语》	94
课堂练习	26	课堂练习	96
第三课 地理 Lesson 3 Geography	29	第八课 锻炼 Lesson 8 Physical Exercise	99
课文 1: 我们的地球	30	课文 1: 一日之计在于晨	100
课文 2: 国家和种族	34	课文 2: 武术与体育	104
对话: 大洲、大洋和国家	38	对话: 哪种锻炼方式好?	108
课堂练习	40	课堂练习	110
第四课 环境 Lesson 4 Environment	43	第九课 人物 Lesson 9 Historical Figures	113
课文 1: 我是一条小河	44	课文 1: 花木兰的故事	114
课文 2: 我们在行动	48	课文 2: 真正的明星	118
对话: 保护环境	52	对话: 谈论中学生追星	122
课堂练习	54	课堂练习	124
第五课 时空 Lesson 5 Space-time	57	第十课 中医 Lesson 10 Traditional Chinese Medicines	127
课文 1: 交通	58	课文 1: 咱们去看中医	128
课文 2: 地球村	62	课文 2: 李时珍与《本草纲目》	132
对话: 手机到底好不好?	64	对话: 中医和西医	136
课堂练习	66	课堂练习	138
		生字、词语表	141

第一课 旅游

Lesson 1 Tourism

1 查字典, 给下面每组同音字写上拼音。
Look up the homophones in your dictionary. Then write their pinyin inside the parentheses.

推() 耐() 躲() 州() 伟()
坡() 忍() 扔() 导() 味()
登() 此() 厅() 墙() 湖()

2 查词典, 理解词语意思, 并用这个词语造句。
Look up the dictionary, understand the meaning of each word and make a sentence.

例 其中: 我们班一共十个学生, 其中三个是新来的。

- 刚刚: _____
- 不如: _____
- 因此: _____
- 忍不住: _____
- 推迟: _____
- 味道: _____
- 耐心: _____
- 由于: _____

3 查资料。
Research the following questions.

- 认一认机场里的标识, 并说说乘坐飞机要注意些什么?
- 在你的国家, 有哪些著名的旅游城市或者旅游风景区?

旅游趣事

(一) 推迟起飞

以前出去旅游，都是爸爸妈妈带着阳阳一起去。今年暑假，妈妈认为阳阳已经长大，可以一个人去旅游了。

第一次一个人去旅游，阳阳很兴奋，早上六点半就从家里出发了。阳阳带着行李箱，坐出租车来到了机场。他刚刚走进机场，就听到广播里说：“乘客您好！我们很抱歉地通知您，由于天气原因，您乘坐的CA1988 航班，推迟两个小时起飞，请您耐心等候，谢谢！”

阳阳看了看机票，自己乘坐的正是这趟航班。他忍不住笑了，那么早来机场，却要在机场多等两个小时。早知道这样，还不如在家多睡一会儿呢！

(二) 后悔

阳阳旅游结束时，发现身上的钱只够买一张回家的船票了。乘船需要两天时间，因此，他决定在船上不吃任何东西。

第一天早上，他没去吃早餐。午餐时，他仍然躲在房间里。到了晚餐，他饿极了，再也忍不住了。他想：“即使他们把我扔进大海，我也要吃饭。”

在餐厅，阳阳把服务员送来的食物吃得干干净净，并且准备好了和服务员吵架。

“服务员，多少钱？”阳阳擦干净嘴巴问。

服务员笑着回答：“在我们船上，一日三餐已经包括在船票里了，所以不用付钱。”

啊？原来吃饭是免费的！阳阳不知道有多后悔。



字词句

gāng gāng
刚刚
Just

副词。①表示行动或情况发生在不久以前。②恰好，不大不小，不多不少。
●那时我弟弟刚刚学会走路。●行李箱不大，刚刚能放下我的衣服。

bào qiǎn
抱歉
Be sorry

形容词。心中不安，觉得对不起别人。
●这件事是我没做好，我十分抱歉。●很抱歉，我不能陪您去看医生。

yú yú
由于
Owing to

介词。①表示原因或理由。②表示原因，多与“所以”、“因此”等配合。
●由于下雨，我不去散步了。●由于他很努力，所以受到了老师的表扬。

chéng zuò
乘坐
Ride as a passenger

动词。坐（车、船、飞机等）。
●我爸爸一般都是乘坐地铁去上班。●我们乘坐的这趟火车准时到达。

háng bān
航班
Flight

名词。飞机或者船航行的班次，也指具体的某一班次的飞机或者船。
●由于天气原因，航班都要推迟起飞。●他乘坐的那趟航班还在大海上海。

tuī chí
推迟
Postpone

动词。把预定的时间向后改动。
●由于停电，活动推迟一小时进行。●篮球比赛时间又推迟了两天。

qǐ fēi
起飞
Take off

动词。①（飞机、火箭等）开始飞行。②比喻事业开始上升、发展。
●飞机马上就要起飞了。●这个公司所以能起飞，是因为有人才。

nài xīn
耐心
Patience

①形容词。心里不急躁，不厌烦。②名词。耐性。
●只要耐心地学，就一定能学会。●你怎么一点儿耐心也没有？

歉 航 推 耐 忍 此 躲 扔 厅

第1课 旅游

Lesson 1 Tourism

听力练习 Listening Practice

9

第53-60题：用给出的字词完成句子。

Make a complete sentence with the Chinese words given, and write the sentence on the line below.

例 那座桥 800 年的 历史 有了
那座桥有 800 年的历史了。

53. 我 被 扔了 食物 坏了的

54. 幽默 说话 导游 很 这位

55. 照片 她 时期的 儿童 这是

56. 航班 我和你 同一趟 是 乘坐的

57. 小猫 房间里 躲 妹妹的 在

58. 伟大 大运河 古代的 中国 是 工程

59. 太美了 真 西湖的 是 风景

60. 中心 天安门广场 城市 北京的 是

1



第1-10题：听录音，选择正确的回答完成对话。

You will hear several short conversations. Each conversation will be played once along with four choices of response A, B, C and D. You will have 5 seconds to choose a response that completes the conversation in a logical and culturally appropriate way.

例 女：请问书店在哪儿？
男：A 书店里有很多中文书。 B 书店就在那边。
C 书店十点开门。 D 书店里的书很贵。
A B C D B

1. A B C D _____ 6. A B C D _____
2. A B C D _____ 7. A B C D _____
3. A B C D _____ 8. A B C D _____
4. A B C D _____ 9. A B C D _____
5. A B C D _____ 10. A B C D _____

2



第11-20题：听录音，判断对错。

You will listen to several short narrations. Each narration will be played once. After each narration, you will have 5 seconds to read the question, then judge whether it is right or wrong. If it's right, please draw '√' in brackets, or draw 'x'.

例 可能是因为忙，没有时间，也许只是觉得不饿，一些人不吃早餐就去上学或上班，时间长了，健康自然会受到影响。
★ 不饿就不要吃早餐。（x）

11. ★ 航班已经起飞了。 ()
12. ★ 他十分喜欢那座城市。 ()
13. ★ 那位先生想买沙发。 ()
14. ★ 现在已经没有大运河了。 ()
15. ★ “东方明珠”是一座大都市。 ()

3



第21-25题：听对话，选择正确的答案。

You will listen to several dialogues. Each dialogue will be played once. You may take notes. After replaying each dialogue, you will be given 12 seconds to read the question and choose the most appropriate response—A, B, C or D from the answer sheet.

例 女：我希望我的男朋友又高又帅，还要非常幽默。
男：你说的是我吗？
(A) 根据对话，可以知道男的怎么样？
A 幽默 B 很难过 C 很粗心 D 没有耐心

21. () 关于李伟州，可以知道什么？
A 还在加班 B 在等出租车 C 在上海出差 D 星期天回国
22. () 女的为什么着急？
A 没请假 B 护照丢了 C 飞机起飞了 D 航班推迟了
23. () 他们最可能在哪儿？
A 机场 B 游泳馆 C 购物中心 D 公共汽车上
24. () 他们现在在哪儿？
A 火车上 B 飞机上 C 街道上 D 餐厅里
25. () 女的放假要做什么？
A 旅游 B 结婚 C 学画画儿 D 参加夏令营

练习说明

Introduction

练习册 Workbook

每册课本配套两本练习册（单课和双课），每课的练习量为八页。老师可根据教学进度、学生学习情况，布置学生在家每天完成 1-2 页。同时可以通过在线课程中的互动练习，完成练习册中的每课习题。

听力训练 Listening Practice



练习册中的听力题，全部设计了二维码标识，使用智能手机扫描二维码，直接链接阳阳中文网站，并播放该题的语音内容。方便老师和学生随时随地进行听力训练，完成听力题。老师和学生也可以通过电脑，访问阳阳中文网站（www.youngchinese.com），获取听力题的语音内容。

在线课程 Online Courses

阳阳中文在线课程，设计了更多趣味互动练习，为老师和学生营造纯中文的语音环境，提供丰富的课程视频，识字、打字游戏，以及海量中文资源栏目等。学生可在家自主学习，或在家长的陪同下一起学习。每天上线十分钟，学习中文真轻松！

中文云课堂 Cloud Classes

使用阳阳中文在线课程的学生，需要加入“中文云课堂”。学生在“中文云课堂”，可以获得老师的在线教学管理，包括老师跟踪学生的学习进度，互动批改学生的在线练习，检查学生的学习效果，解答学生的疑问等，并因此形成学生完整的在线学习电子档案。

第1课

Lesson 1

旅游

Tourism

1



第 1-10 题：听录音，选择正确的回答完成对话。

You will hear several short conversations. Each conversation will be played once along with four choices of response A, B, C and D. You will have 5 seconds to choose a response that completes the conversation in a logical and culturally appropriate way.

例

女：请问书店在哪儿？

男：A 书店里有很多中文书。 B 书店就在那边。
C 书店十点开门。 D 书店里的书很贵。

A B C D B

- | | |
|------------------|-------------------|
| 1. A B C D _____ | 6. A B C D _____ |
| 2. A B C D _____ | 7. A B C D _____ |
| 3. A B C D _____ | 8. A B C D _____ |
| 4. A B C D _____ | 9. A B C D _____ |
| 5. A B C D _____ | 10. A B C D _____ |

2



第 11-20 题：听录音，判断对错。

You will listen to several short narrations. Each narration will be played once. After each narration, you will have 5 seconds to read the question, then judge whether it is right or wrong. If it's right, please draw '√' in brackets, or draw '×'.

例

可能是因为忙，没有时间，也许只是觉得不饿，一些人不吃早餐就去上学或上班，时间长了，健康自然会受到影响。

★ 不饿就不要吃早餐。（ × ）

11. ★ 航班已经起飞了。 ()
12. ★ 他十分喜欢那座城市。 ()
13. ★ 那位先生想买沙发。 ()
14. ★ 现在已经没有大运河了。 ()
15. ★ “东方明珠”是一座大都市。 ()

第十课 中医

Lesson 10

Traditional Chinese Medicines

课文 TEXT 1

咱们去看中医

今天学校举行篮球赛。阳阳参加了比赛，小西为他加油。比赛实在太激烈了。阳阳与一个球员抢球时撞在一起，他的手受伤了。

小西走到阳阳身边说：“别担心，咱们去看中医，你的手很快就会好。”小西曾经陪妈妈去看过中医，她知道当地有个周大夫，很有名。小西把阳阳带到周大夫那里，周大夫把很多细细的针，扎进阳阳的皮肤里。奇怪的是，阳阳一点儿都不疼，也没流血。周大夫又推拿了一会儿。阳阳的手好了！能轻松地抬起来。

阳阳很好奇。小西对他说：“既然你对中医感兴趣，那就和周大夫聊聊吧！”周大夫很热情，愿意与人分享中医知识。他说：“人如果生病了，比如感冒、发烧、咳嗽等，就要去看医生，要吃

药打针。在美国，我们熟悉的治疗方法叫西医，而中医是中国的传统医学。”阳阳一直以为世界上只有西医，他问周大夫：“中医怎样看病呢？”周大夫回答说：“中医经过几千年的发展，积累了很多经验，总结出一套诊断和治疗的方法。主要用‘望、闻、问、切’诊断病情，通过按时吃中药进行治疗，并用针灸、推拿等提高治疗的效果。”阳阳越听越觉得有趣，他继续问：“中医是什么时候来到美国的？”周大夫笑着说：“中医来到美国真不容易啊！以前美国不允许中医大夫给病人治病。1970年代，中医才正式进入美国。”

阳阳笑了。有中医真好！否则他的手恐怕要很久才能治好。



1 查字典，给下面每组同音字写上拼音。

Look up the homophones in your dictionary. Then write their pinyin inside the parentheses.

石() 采() 咱() 抢() 掉()
估() 撞() 限() 烈() 允()
扎() 煮() 诊() 编() 燥()

2 查词典，理解词语意思，并用这个词语造句。

Look up the dictionary, understand the meaning of each word and make a sentence.

例

方法：健身的方法很多，比如散步、跑步、打太极拳都很好。

- 按时：_____
- 允许：_____
- 正式：_____
- 极其：_____
- 估计：_____
- 总结：_____
- 限制：_____
- 既然：_____

3 查资料。

Search for information.


- 关于传统中医和中药，你知道多少？
- 在你的国家，有中医诊所吗？去看中医的病人多吗？

课前预习

PRE-LESSON ACTIVITIES



- 第十册要点:**
1. 本册适合准备参加 HSK4-5 级考试和 AP 中文考试的学生使用。↵
 2. 本册重点是阅读理解，了解中华文化、中国社会、民风民俗，以及中西文化对比等；掌握 260 个生字和 400 条双音节 / 多音节词语。↵
 3. “课前预习”包括学会查字典、词典和收集资料、组织演讲提纲等，旨在通过课前预习培养学生的中文自学能力。↵
 4. 课文每课由两篇组成，课文 1 是精读课文，由学过的字词与本课生字词组成，重点强调本课字词句和语法的书面运用；课文 2 是与课文 1 主题相关的中华文化分享或中西文化对照，拓展延伸相关的中华文化、风俗习惯等，使学生通过学习中文，更好地了解中国。↵
 5. “对话”基本涵盖了本课生字词和句式，是中文交际的具体运用。对于强调口语教学的老师和学生，也可将“对话”作为重点进行教学。↵
 6. “课堂练习”是开展语言技能训练的重要环节，围绕课文主题展开，题型多样，拓展面广，既有每课重点字、词、句练习，也有由浅入深的阅读和写作训练。老师在教学中应就“课堂练习”与学生互动。↵
 7. 《练习册》分为单课/双课两本，是与课本配套的课后复习材料，练习题型与 HSK5 级考试题型及要求完全相同，含有大量的听说练习和阅读理解、写作练习，为学生适应 HSK5 级考试进行强化训练。↵
 8. 《考试本》围绕 AP 中文考试题型设计，按照《阳阳中文》第 9-10 册课文的 20 个中华文化主题展开，共 8 套模拟卷，其中 1-4 套模拟卷适用于第 9 册，5-8 套模拟卷适用于第 10 册。它们既可作为期中、期末测验卷，也可在学完第 10 册后用于 AP 中文考试的集中强化训练，为学生高分通过 AP 中文考试打下坚实的基础。本册《考试本》中含有大量的中华文化信息，是不可多得的学习材料和教学资源。↵



目录 Contents

生字表 Character List

词语表 Vocabulary List

 <p>第一课: 惊讶 盼望 坟墓 摔碎 誓 郎 抛 仙 蚕 丝 剥 披 倒 派 嘱咐 鹊 朝 搭 奈 悄</p>
 <p>第二课: 挣 赚 聘 资 犹 豫 暂 投 灰 珍 触 未 授 吓 裔 促 彼 领 承 设 繁 荣 措 施 某</p>
 <p>第三课: 旦 载 翅 膀 型 宇 宙 暗 补 源 落 途 疲 劳 敲 幻 创 迹 驾 驶 祖 智 慧 竹 挥 器</p>
 <p>第四课: 睁 劲 撕 线 斧 愤 怒 砍 阵 升 沉 顶 肩 眉 雷 鬼 斗 威 胁 凡 慌 迫 配 泛 艰</p>
 <p>第五课: 延 余 悠 灿 烂 仿 佛 飘 显 阶 兵 依 哲 魅 豪 灭 彻 征 革 甲 骨 秦 唐 宋</p>
 <p>第六课: 描 瀑 布 欣 赏 壮 紫 雾 绸 尺 移 眠 恨 悲 隔 宝 遗 库 颧 版 构 含 背 诵 浏 览 财</p>

 <p>① 善于傍晚 惊讶 知音 提前 盼望 日期 始终 难道 故意 去世 坟墓 发誓 形容 人生 难得 从前 只好 抛弃 人间 紧急 嘱咐 爱情 方 向 无奈 悄悄</p>
 <p>② 打工 挣钱 同时 招聘 工资 收入 奖金 犹豫 暂时 记者 简历 应聘 录取 学历 合格 总之 灰心 珍惜 请假 接触 深刻 演讲 未来 律师 教授 华裔 促进 彼此 对方 掌握 本领 承认 建设 投入 精力 更加 繁荣 采取 措施 期待 选举 管理</p>
 <p>③ 元旦 无聊 展开 想象 翅膀 大型 宇宙 出口 入口 空间 加油站 补充 能源 降落 长途 疲劳 呼吸 神秘 幻想 现实 创造 奇迹 驾驶 物质 祖先 基本 智慧 指南针 火药 印刷 竹子 保存 传播 发挥 武器 具备 反复 打印 复印</p>
 <p>④ 古老 整个 使劲 儿 愤怒 力量 不断 形成 逐步 肩膀 眉毛 经典 民间 文学 集体 创作 表现 战斗 追求 生产 落后 威胁 凡是 慌张 密切 迫切 行为 事物 具体 形象 配合 广泛 流传 艰苦 决心 文明</p>
 <p>⑤ 延续 至今 其余 消失 如今 悠久 灿烂 当代 无数 仿佛 显示 台阶 面对 士兵 依然 哲学 古典 独特 魅力 目光 了不起 成就 称赞 自豪 公元 朝代 消灭 阶段 彻底 达到 开放 保留 象征 建立 先进 工业 革命 成立 奋斗 改革 复兴 名胜 古迹</p>

第一课 情感 Lesson 1 Emotion

课文 1: 高山流水	2
课文 2: 牛郎织女	6
对话: 友情和爱情	10
课堂练习	12

第二课 职业 Lesson 2 Occupation

课文 1: 阳阳打工记	16
课文 2: 我的理想	20
对话: 我的未来不是梦	24
课堂练习	26

第三课 科技 Lesson 3 Science and Technology

课文 1: 飞向宇宙	30
课文 2: 中国古代四大发明	34
对话: 科技让生活更美好	38
课堂练习	40

第四课 神话 Lesson 4 Mythology

课文 1: 盘古开天	44
课文 2: 中国神话故事	48
对话: 你知道多少?	52
课堂练习	54

第五课 历史 Lesson 5 History

课文 1: 上下五千年	58
课文 2: 中国历史朝代	62
对话: 唐人街消失了吗?	64
课堂练习	66

第六课 文学 Lesson 6 Literature

课文 1: 唐诗宋词	72
课文 2: 中国古典文学	76
对话: 宝贵的文化遗产	80
课堂练习	82

第七课 艺术 Lesson 7 Art

课文 1: 我陪姥姥看京剧	86
课文 2: 中国民间艺术	90
对话: 给我一个理由	94
课堂练习	96

第八课 美学 Lesson 8 Aesthetics

课文 1: 烟雨江南	100
课文 2: 画展上的报告	104
对话: 美是一种享受	108
课堂练习	110

第九课 美食 Lesson 9 Delicious Food

课文 1: 美食街	114
课文 2: 中国八大菜系	118
对话: 我都要尝一尝	122
课堂练习	124

第十课 乡情 Lesson 10 Nostalgia

课文 1: 月是故乡明	128
课文 2: 十年磨一剑	132
对话: 最后一课	136
课堂练习	138

生字、词语表	141
--------	-----

课文 TEXT 1

上下五千年

在这个世界上，最早的文明古国，曾经有四个。但却只有一个，唯一的一个，一直存在，并且延续至今——这就是中国。其余三个，已经消失在历史的长河中。

中国，从盘古开天地，三皇五帝到如今，上下五千年。悠久的历史，古老的文明，灿烂的文化，中华民族生生不息。江山代有才人出，“人文始祖”中华民族的祖先黄帝，“千古一帝”统一中国的秦始皇，“千古圣人”教育家和思想家孔子，“一代天骄”成吉思汗，“当代伟人”毛泽东……无数英雄人物，仿佛正从天上飘过，像群星照亮夜空。

走进故宫，仿佛敲开历史的大门，一座座建筑，显示出古人的智慧；登上长城，就像登上

历史的台阶，一面面城墙，流传着古人的奇迹；面对兵马俑，如同参观历史的画展，一幅幅战争的画面，一个个勇敢的士兵，用血泪推动历史向前发展……古人留下的名胜古迹，还有许许多多，虽然经历风风雨雨，依然在告诉人们：这是不能忘记的历史！

几千年前，中国已经有了最古老的文字——甲骨文，它是最早的成熟汉字。文字的出现，繁荣了文化。无论是神话传说、古诗古词，还是哲学著作、古典小说……中国传统文化，以独特的魅力，吸引世界的目光。在科学技术方面，指南针、造纸术、火药和印刷术等四大发明，极大地推动了人类向前发展。

中国，从远古走到现代。一路走来，记录了无数的世界之最，创造了无数的人间奇迹。



中国历史朝代

夏商与西周，东周分两段。
春秋和战国，一统秦两汉。
三分魏蜀吴，二晋前后延。
南北朝并立，隋唐五代传。
宋元明清后，皇朝至此完。

中国是世界上最古老的四大文明古国之一，五千年悠久的历史，从古至今一直延续下来。中国历史上取得的了不起的成就，让全世界为之称赞，让中国人为之自豪。

公元前 2000 多年，中国出现了历史上第一个朝代——夏朝，从此进入“国家”时代。到了商朝，因创造甲骨文而成为最早有文字记录的历史时期。西周和东周之后的春秋、战国，出现了大大小小的多个国家，虽然战争不断，但这个时期产生了多位影响深远的哲学家、思想家和军事

词语练习 Vocabulary Drills

7

第 41-43 题: 请选出与短文内容一致的一项。

Here are several passages. Read each passage and understand its meaning. Then choose the most appropriate response A, B, C or D that has the same meaning as the passage.

例

伯牙和子期的友谊感动了后人, 人们在他俩相遇的地方, 建起了一座古琴台。直到现在, 人们还常常用“知音”来形容朋友之间的友情。这真是: 人生难得一知己 高山流水遇知音!

- A “知音”用来形容友情 B “知音”可用来赞美大夫
C “知音”一词现在无人使用 D 古人经常去高山上寻找知音

A

41

古代, 人们根据马的身高来判断马的好坏, 将马分为“高足”“中足”和“低足”三个等级, 而“高足”就是最好的马。到了现代, “高足”多指老师培养出来的优秀学生, 属于敬词, 这既是对学生的称赞, 也是对培养该学生的老师的敬重。

- A “高足”原指好马 B “高足”可用来赞美大夫
C “高足”一词现在无人使用 D 古人按马的体重判断马的好坏

42

现在很多电子地图不仅能显示平面地图, 还可以显示立体的街景图。那么, 这些街景图是怎么来的呢? 其实, 制作这些街景图的人, 就是神秘的街景工程师。他们经常在外工作, 从繁华的城市到深山密林, 几乎走遍了世界的每个地方。

- A 电子地图提供的路线不准确 B 街景工程师去过很多地方
C 中国的电子地图都提供实景图 D 街景工程师会制作旅游路线

43

安平桥位于中国福建省安海镇, 因为安海镇古称安平道而得名。安平桥建于宋朝, 历时 14 年建成, 是中国至今依然保存的最长的古代石桥, 被人们称赞为“天下无桥长此桥”, 它显示了中国古代人民在桥梁建造方面所取得的伟大成就。

- A 安平桥因其地理位置而得名 B 安平桥现在不允许游人参观
C 安平桥现在是中国最长的桥 D 安平桥只有桥面被保留下来

9

第 51-58 题: 用给出的字词完成句子。

Make a complete sentence with the Chinese words given, and write the sentence on the line below.

例

那座桥 800 年的 历史 有了
那座桥有 800 年的历史了。

51. 从 了 地球上 消失 有些动物

52. 从古代 这种传统 至今 一直 延续

53. 仿佛 儿童 回到了 时期 我

54. 她 想法 独特的 突然 有一个

55. 决心 把对方 全部 他们 消灭

56. 哪一年 联合国 的 成立 是

57. 除了 没来 都到了 其余的 两个人

58. 的 这个阶段 是什么 主要任务 我们

6 第 36-40 题: 读短文, 选择正确的词语填空。

Read the following passage. Several sentences in the passage lack a vocabulary. Please choose a correct vocabulary from A, B, C or D given below for each sentence.

大家好! 今天, 我想借这个机会给大家介绍一下兵马俑。

1970 年代, 在中国西安附近, 有一个村民发现了陶瓷做的士兵和马, 这些士兵和马 36 跟真人、真马一样, 大小也跟真人、真马差不多。原来这里是中国历史上第一个皇帝秦始皇的坟墓, 这些士兵和马就是给秦始皇陪葬的兵马俑。后来, 这儿发现的兵马俑越来越多, 于是就 37 了秦始皇兵马俑博物馆。博物馆里有成千上万个兵马俑, 排得整整齐齐, 真的像一个很大的军队。据说无论他们身上穿的衣服, 还是脸上的表情, 都各不相同。如今兵马俑以它独特的 38, 吸引了全世界的目光, 成为举世闻名的名胜古迹, 39。同时, 兵马俑还到世界上二十多个国家和地区展出, 听说也到过美国。

可惜我 40 还没参观过兵马俑博物馆。但我相信, 我一定有机会去中国看看兵马俑, 彻底了解兵马俑丰富多彩的历史和文化。我今天就介绍到这里, 谢谢大家!

36. () A 消失 B 其余 C 延续 D 仿佛

37. () A 保留 B 建立 C 达到 D 显示

38. () A 魅力 B 力量 C 成就 D 象征

39. () A 至今没有对游客开放 B 消失在历史的长河中
C 无数游客都去参观过 D 无数游客都没有去过

40. () A 至今 B 阶段 C 当代 D 悠久

第九课 美食

Lesson 9 Delicious Food

课文 TEXT 1

美食街

假如举办世界美食比赛，中国美食应该是冠军。对于这一点，相信没人会有疑问。曾经有一部纪录片《舌尖上的中国》，在多个国家的电视频道播出后，产生了很大的影响。它讲述了中国各地的美食——品种之多，形状之美，味道之好，果然让人大开眼界，忍不住想立刻尝一尝。

如果有机会去中国，就能随时享受中国美食了。中国大大小小的城市，几乎都有美食街，去那里可以尝遍各种美食。在美食街，从街头到街尾，几十上百家不同风格、不同口味的餐馆，各种炒菜、各式点心、各类海鲜、传统小吃等应有尽有。酸、甜、辣、咸和清淡等口味，炒、煎、煮、烤和油炸等方式，还有锅、碗、盆、勺子和叉子等餐具……美食街有声有色，十分繁

华。即使匆忙路过的行人，也会忍不住停下脚步。闻着香味，听着声音，就像欣赏一首动听的音乐。

晚上是美食街最热闹的时候了。工作了一天的人们来到美食街，一边享受美食，一边彻底放松身心。外地来的游客，那就更喜欢到这里，尝一尝当地的美食。餐馆的老板忙着接待客人，街道两边摆满了各种小吃。来来往往的人群，有的坐在餐馆里喝酒吃饭，有的站在街边品尝各种小吃。老板们的叫喊声，客人们的欢笑声……一直持续到深夜，人们也舍不得离去。

有人说，记住一座中国城市，先要记住它的美食街。如果不去美食街，就等于没来过这座城市。也许，这就是中国美食的魅力吧。

1 查字典，给下面每组同音字写上拼音。

Look up the homophones in your dictionary. Then write their pinyin inside the parentheses.

玉() 豆() 舌() 舍() 尖()
 匆() 勺() 叉() 递() 咸()
 炸() 盆() 宴() 麦() 粮()

2 查词典，理解词语意思，并用这个词语造句。

Look up the dictionary, understand the meaning of each word and make a sentence.

例 假如：假如我是一只小鸟，我就能飞起来。

- 果然：_____
- 反正：_____
- 此外：_____
- 明显：_____
- 立刻：_____
- 随时：_____
- 难怪：_____
- 不见得：_____

3 查资料。

Search for information.

- 向同学们介绍一道你吃过的中国菜。(2分钟)
- 中国人和美国人的饮食习惯有什么不同?

第九课 美食

Lesson 9 Delicious Food

课文 TEXT 1

美食街

假如举办世界美食比赛，中国美食应该是冠军。对于这一点，相信没人会有疑问。曾经有一部纪录片《舌尖上的中国》，在多个国家的电视频道播出后，产生了很大的影响。它讲述了中国各地的美食——品种之多，形状之美，味道之好，果然让人大开眼界，忍不住想立刻尝一尝。

如果有机会去中国，就能随时享受中国美食了。中国大大小小的城市，几乎都有美食街，去那里可以尝遍各种美食。在美食街，从街头到街尾，几十上百家不同风格、不同口味的餐馆，各种炒菜、各式点心、各类海鲜、传统小吃等应有尽有。酸、甜、辣、咸和清淡等口味，炒、煎、煮、烤和油炸等方式，还有锅、碗、盆、勺子和叉子等餐具……美食街有声有色，十分繁

华。即使匆忙路过的行人，也会忍不住停下脚步。闻着香味，听着声音，就像欣赏一首动听的音乐。

晚上是美食街最热闹的时候了。工作了一天的人们来到美食街，一边享受美食，一边彻底放松身心。外地来的游客，那就更喜欢到这里，尝一尝当地的美食。餐馆的老板忙着接待客人，街道两边摆满了各种小吃。来来往往的人群，有的坐在餐馆里喝酒吃饭，有的站在街边品尝各种小吃。老板们的叫喊声，客人们的欢笑声……一直持续到深夜，人们也舍不得离去。

有人说，记住一座中国城市，先要记住它的美食街。如果不去美食街，就等于没来过这座城市。也许，这就是中国美食的魅力吧。

1 查字典，给下面每组同音字写上拼音。

Look up the homophones in your dictionary. Then write their pinyin inside the parentheses.

玉() 豆() 舌() 舍() 尖()
 匆() 勺() 叉() 递() 咸()
 炸() 盆() 宴() 麦() 粮()

2 查词典，理解词语意思，并用这个词语造句。

Look up the dictionary, understand the meaning of each word and make a sentence.

例 假如：假如我是一只小鸟，我就能飞起来。

- 果然：_____
- 反正：_____
- 此外：_____
- 明显：_____
- 立刻：_____
- 随时：_____
- 难怪：_____
- 不见得：_____

3 查资料。

Search for information.

- 向同学们介绍一道你吃过的中国菜。(2分钟)
- 中国人和美国人的饮食习惯有什么不同?

中国八大菜系

我们是否经常遇到这样的情景：几个人去中餐馆吃饭，面对服务员传递过来的菜单，不知道点什么菜好。中国菜太丰富了，甚至有些菜名都看不懂。于是随便点几个熟悉的菜：辣椒炒肉、东坡肉、麻婆豆腐、炒土豆丝，再来几盘黄瓜、花生等小菜。有时干脆吃火锅，有鱼有肉有蔬菜就行，反正都好吃。

中国各地由于气候、地理和习惯不同，饮食便不同，品种也多。从粮食来说，南方产大米，南方人爱吃大米。北方产小麦和玉米，北方人就以面食为主，比如面条、饺子、馒头等。从菜的口味来说，早在春秋时期，南方和北方就有区别。发展到清朝初期，鲁菜（山东）、苏菜（江苏）、粤菜（广东）、川菜（四川）成为最出色的地方

菜，被称为“四大菜系”。后来，浙菜（浙江）、闽菜（福建）、湘菜（湖南）、徽菜（安徽）也逐渐有名，于是形成了中国“八大菜系”。

“八大菜系”各有特点。它们有相似的地方，如都讲究原料的选择，讲究色、香、味、形、美。可是菜的口味却明显不同，有美食专家总结为“南甜北咸，东酸西辣”。这样总结不见得完全准确，但至少说明口味区别比较大。此外，菜的做法也不一样，有的以炒、烤为主，有的以煎、烧为主。有人从另一个角度来总结：民间第一是川菜，古代官菜是鲁菜，当代宴会用苏菜，国外中餐多粤菜。

中国美食菜系多，品种多，又都好吃，难怪人们不知道点什么菜好。也许，这就是幸福的烦恼吧！



对话 DIALOGUE

我都要尝一尝



阳阳，最近有个电视频道正在播一部纪录片，名字叫《舌尖上的中国》，详细介绍中国各地的美食。你在看吗？



每天晚上到了播出的时间，我们全家都会一起看。以前我只知道中国菜好吃，没想到品种那么多。中国美食果然让人大开眼界。



纪录片上那些中国美食，看着就好吃，我都忍不住想立刻尝一尝。尤其是各种口味的小吃，要是我们这儿能随时吃到就好了。



在中国城也能吃到点心、海鲜、小吃等。不过这儿缺少原料，品种就很少。假如你在中国的美食街吃过，也会觉得味道不太一样。



我一定要去中国的美食街看看。但是我有个疑问，中国菜大多是炒、煎、烤或者油炸的，因此有人说中国菜不健康，你怎么看？



我不这样认为。中国人从古至今都这样吃，也没什么问题呀！我觉得说这种话的人，明显是“吃不到葡萄说葡萄酸”。哈哈哈。



姓名:

NAME _____

班级:

CLASS _____

说明-Introduction

《阳阳中文》高级课程第9-10册合订配套一本《考试本》，结合课文学习的中华文化主题，按照AP中文考试题型，一共设计了八套模拟考试卷。

《考试本》围绕第9-10册学过的二十个中华文化主题（包括传统文化、传统习俗、现代生活等），按照第9册和第10册分别设计四套AP中文考试模拟试卷。这些模拟试卷既可作为教学资源和学习材料，也可用于期中、期末考试卷，或者用于AP考试前的集中强化训练。学生通过这些模拟试卷进行大量试题测验，检查对中华文化的理解程度以及中文语言知识的运用能力，为学生高分通过AP中文考试打下坚实的基础。

AP中文考试是将中华文化信息与听、说、读、写结合起来，主要考查学生的中文流利程度，要求学生能够掌握和理解较复杂的中文口语和书面语。此外，学生还应证明自己能够以符合文化习惯的方式流利、准确地用中文说中文、写中文。

听力 (25分)

[考试题型]

- 1. 回答:** 听一段对话的开头，然后根据开头确定对话的后续内容。
- 2. 听力选择:** 在听各种听力材料后回答问题，例如对话、说明、语音信息、报告、公告。

阅读 (25分)

[考试题型]

阅读理解: 阅读各种文字材料后回答问题，如便条、公共标志、海报、电子邮件、信件、故事、广告、文章、宣传册。

写作 (25分)

[考试题型]

- 1. 看图写作:** 根据一系列图片的提示，写出一个故事。
- 2. 回复电子邮件:** 阅读朋友发来的邮件，然后写一封电子邮件回复朋友。

口语表达 (25分)

[考试题型]

- 1. 对话:** 一共有六组问答，以适当的文化表达方式进行对话。
- 2. 文化展示:** 口头介绍、解释某个中华文化内容或产品的意义。

目录

Contents

中文考试模拟试题第一套.....	1
Chinese Language And Culture Model Exam 1	
中文考试模拟试题第二套.....	15
Chinese Language And Culture Model Exam 2	
中文考试模拟试题第三套.....	29
Chinese Language And Culture Model Exam 3	
中文考试模拟试题第四套.....	43
Chinese Language And Culture Model Exam 4	
中文考试模拟试题第五套.....	57
Chinese Language And Culture Model Exam 5	
中文考试模拟试题第六套.....	71
Chinese Language And Culture Model Exam 6	
中文考试模拟试题第七套.....	85
Chinese Language And Culture Model Exam 7	
中文考试模拟试题第八套.....	99
Chinese Language And Culture Model Exam 8	



第 16-30 题: 听录音, 选择正确的答案。

Listening Part Directions: Listening Selections (15%, 10 minutes)

Selections for questions 16 through 30.

You will listen to several selections in Chinese. For each selection, you will be told whether it will be played once or twice. You may take notes as you listen. Your notes will not be graded. After listening to each selection, you will see questions in English. For each question, choose the response that is best according to the selection. You will have 12 seconds to answer each question.



Selection 1

16. Where did they travel?

- A. Shanghai, Hangzhou B. Shanghai, Wuhan
C. Hangzhou, Wuhan D. Wuhan, Guangzhou



Selection 2

17. What is the purpose of the announcement?

- A. To announce the flight number
B. To announce a delayed flight
C. To announce a canceled flight
D. To inform people of the weather

18. Where is it snowing?

- A. Nowhere B. Beijing
C. Hangzhou D. Shanghai

19. What time does the delayed plane to take off?

- A. 15:50 B. 17:50
C. 18:00 D. 20:00

20. What is the flight number?

- A. 1182 B. 8112
C. 1818 D. 8118



Selection 3

21. Where are they most likely to be talking?

- A. In the dining room B. At a university
C. In a cinema D. In the bookstore

22. What's the woman's favorite activity?

- A. Dancing B. Shopping
C. Traveling D. Singing



Selection 4

23. What is this report mainly about?

- A. Education for children
B. Expectations for children
C. How to choose a major
D. Talking about children's hobbies

16. 他们去了哪里?

- A 上海和杭州 B 海和武汉
C 杭州和武汉 D 武汉和广州

17. 这个通知的主要内容是什么?

- A 航班号
B 航班推迟
C 取消航班
D 天气情况

18. 哪里在下雪?

- A 都没下雪 B 北京
C 杭州 D 上海

19. 飞机推迟到几点起飞?

- A 15:50 B 17:50
C 18:00 D 20:00

20. 这趟飞机的航班号是多少?

- A 1182 B 8112
C 1818 D 8118

21. 他们最可能在哪里?

- A 在餐厅 B 在大学
C 在电影院 D 在书店

22. 女的最喜欢做什么?

- A 跳舞 B 逛商店
C 旅游 D 唱歌

23. 这个报告主要说什么?

- A 对孩子的教育
B 对孩子的期望
C 如何选择专业
D 谈论孩子的爱好

中文考试模拟试题一

CHINESE LANGUAGE AND CULTURE

Model Exam 1 ANSWER SHEET

Section I --- Part A: Multiple Choice (Listening)

1. (A) (B) (C) (D)	9. (A) (B) (C) (D)	17. (A) (B) (C) (D)	25. (A) (B) (C) (D)
2. (A) (B) (C) (D)	10. (A) (B) (C) (D)	18. (A) (B) (C) (D)	26. (A) (B) (C) (D)
3. (A) (B) (C) (D)	11. (A) (B) (C) (D)	19. (A) (B) (C) (D)	27. (A) (B) (C) (D)
4. (A) (B) (C) (D)	12. (A) (B) (C) (D)	20. (A) (B) (C) (D)	28. (A) (B) (C) (D)
5. (A) (B) (C) (D)	13. (A) (B) (C) (D)	21. (A) (B) (C) (D)	29. (A) (B) (C) (D)
6. (A) (B) (C) (D)	14. (A) (B) (C) (D)	22. (A) (B) (C) (D)	30. (A) (B) (C) (D)
7. (A) (B) (C) (D)	15. (A) (B) (C) (D)	23. (A) (B) (C) (D)	
8. (A) (B) (C) (D)	16. (A) (B) (C) (D)	24. (A) (B) (C) (D)	

Section I --- Part B: Multiple Choice (Reading)

31. (A) (B) (C) (D)	40. (A) (B) (C) (D)	49. (A) (B) (C) (D)	58. (A) (B) (C) (D)
32. (A) (B) (C) (D)	41. (A) (B) (C) (D)	50. (A) (B) (C) (D)	59. (A) (B) (C) (D)
33. (A) (B) (C) (D)	42. (A) (B) (C) (D)	51. (A) (B) (C) (D)	60. (A) (B) (C) (D)
34. (A) (B) (C) (D)	43. (A) (B) (C) (D)	52. (A) (B) (C) (D)	61. (A) (B) (C) (D)
35. (A) (B) (C) (D)	44. (A) (B) (C) (D)	53. (A) (B) (C) (D)	62. (A) (B) (C) (D)
36. (A) (B) (C) (D)	45. (A) (B) (C) (D)	54. (A) (B) (C) (D)	63. (A) (B) (C) (D)
37. (A) (B) (C) (D)	46. (A) (B) (C) (D)	55. (A) (B) (C) (D)	64. (A) (B) (C) (D)
38. (A) (B) (C) (D)	47. (A) (B) (C) (D)	56. (A) (B) (C) (D)	65. (A) (B) (C) (D)
39. (A) (B) (C) (D)	48. (A) (B) (C) (D)	57. (A) (B) (C) (D)	66. (A) (B) (C) (D)

Model Exam 1

SECTION I : Multiple Choice

PART A: Listening (Rejoinders and Listening Selections)

Listening Part Directions

You will hear two types of questions: rejoinders and questions based on listening selections. For all tasks, you will have a specific amount of response time. In this part of the exam, you may NOT move back and forth among questions.

第 1-15 题: 听录音, 选择正确的回答完成对话。

Listening Part Directions: Rejoinder (10%, 10 minutes)

Conversations 1 through 15.

You will hear several short conversations or parts of conversations followed by four choices, designated (A), (B), (C), and (D). Choose the one that continues or completes the conversation in a logical and culturally appropriate manner. You will have 5 seconds to answer each question.



扫码听录音

Article for questions 51 through 56.

中国是一个多民族国家, 一共有五十六个民族。自从中华人民共和国成立以来, 各民族拥有平等的权利, 互相尊重, 友好相处。

在五十六个民族中, 汉族人口最多, 另外五十五个民族统称为“少数民族”。虽然是少数民族, 其实人口并不少。比如回族, 人口超过了一千万, 是中国的第三大民族。回族分布很广, 中国各地几乎都有回族, 宁夏回族自治区是回族人口最集中的地方。回族是中国独有的民族, 使用的语言主要是中文, 同时也保留了一些阿拉伯语的词汇。回族的服装, 男子戴白色的小圆帽, 女子戴头巾。在饮食习惯上, 回族人最喜爱的传统饮料是茶。回族人普遍吃牛肉和羊肉, 不吃猪肉。爱吃面条, 中国到处都有“兰州拉面”, 就是回族人开的面馆。

51. What is the article mainly about?

- A. Chinese history
- B. Chinese nation
- C. Chinese folk art
- D. Chinese Geography

52. Which ethnic group has the largest population in China?

- A. Han nationality
- B. Hui nationality
- C. the Korean nationality
- D. Minority nationality

53. What's the population of Hui in China?

- A. About 100 million
- B. About 1.4 billion
- C. Less than 10 million
- D. More than 10 million

54. What is the main language used by Hui nationality?

- A. English
- B. Spanish
- C. Arabic
- D. Chinese

55. What do Hui nationality not eat?

- A. Beef
- B. Mutton
- C. Pork
- D. None of the three above

56. Which statement is correct?

- A. The Hui population is only less than the Han population.
- B. Hui men usually wear white round hats on their heads.
- C. All Hui people live in Ningxia Autonomous Region.
- D. Hui people only eat Lanzhou hand pulled noodle.

51. 这篇文章主要讲什么?

- A 中国历史
- B 中华民族
- C 中国民间艺术
- D 中国地理

52. 中国人口最多的民族是哪个?

- A 汉族
- B 回族
- C 朝鲜族
- D 少数民族

53. 中国回族人口有多少?

- A 大约一亿人
- B 大约十四亿人
- C 一千万人以下
- D 一千多万人

54. 回族主要使用什么语言?

- A 英语
- B 西班牙语
- C 阿拉伯语
- D 中文

55. 回族人不吃什么?

- A 牛肉
- B 羊肉
- C 猪肉
- D 上面三种都不吃

56. 哪种说法是正确的?

- A 回族人口只比汉族人口少。
- B 回族男人通常头戴白色小圆帽。
- C 所有回族人都生活在宁夏自治区。
- D 回族人只吃兰州拉面。

第 31-66 题: 阅读理解, 选择正确的答案。

Part B: Reading Selections (25%, 60 minutes)

Reading Part Directions

In this part of the exam, you may move back and forth among all the questions. You will read several selections in Chinese. Each selection is accompanied by a number of questions in English. For each question, choose the response that is best according to the selection. You will have 60 Minutes to answer all questions.

Public sign for questions 31 and 32.

请不要在墙上乱刻乱画

31. Where would this sign most likely appear?

- A. In the lake
- B. In the dining room
- C. On the Great Wall
- D. On the plane

32. What is the purpose of this public sign?

- A. To encourage people to take drawing class
- B. To prevent people from climbing up the wall
- C. People have the right to write on the wall
- D. People are forbidden to write and draw on the wall

E-mail for questions 33 and 34.

发件人: 史文森

邮件主题: 互相学习语言

我来自美国, 英语是我的母语, 现在正在中国留学, 想找一位母语是中文的朋友一起学习, 互相提高中文和英语水平。男女都可以, 彼此不收费。有兴趣的朋友请打我的中国电话: 139-0000-1111, 或者发电子邮件:

shiwenshen@email.com

33. Who is the sender looking for?

- A. A Chinese tour guide
- B. A Language learner
- C. A boyfriend
- D. A girlfriend

34. Which statement below is correct about the sender?

- A. He is studying Chinese and English.
- B. He is looking for someone who speaks Chinese.
- C. He'll pay to learn Chinese.
- D. He wants to find a female language learner.

31. 这个标志最有可能出现在哪里?

- A 在湖中
- B 在餐厅
- C 在长城上
- D 在飞机上

32. 这个标志的目的是什么?

- A 鼓励人们上绘画课
- B 防止人们爬到墙上去
- C 人们有在墙上写字的权利
- D 禁止人们在墙上写字和画画儿

33. 发件人要找谁?

- A 中文导游
- B 语言学习者
- C 男朋友
- D 女朋友

34. 关于发件人, 哪种说法是正确的?

- A 他在学习中文和英语
- B 他在找说中文的人
- C 他会付钱学习中文
- D 他想找个女的语言学习者

Sign for questions 35 and 36.

**距世界大学生运动会还有
245天 18小时 25分 56秒**

35. Where would the sign most likely appear?
 A. In a clock shop B. In a gym
 C. On an envelop D. On a gigantic building
36. What is the purpose of the sign?
 A. To advertise a clock
 B. To tell people what time it is
 C. To hold a press conference
 D. To remind people of an event that will soon occur

E-mail for questions 37 through 40.

发件人: 张大强
 收件人: 大卫
 邮件主题: 巨人姚明
 发件日期: 2022年7月30日

大卫:

你好! 你信中说起 NBA, 让我想起了曾经在美国休斯顿火箭队打球的姚明。姚明身高2.26米, 被球迷们称为“小巨人”。1980年, 姚明在上海出生。姚明的父母都是篮球运动员, 母亲还当过中国女篮的队长。1989年, 9岁的姚明开始接受篮球训练。1998年, 在姚明18岁时就加入了中国国家队, 四年后, 姚明成为 NBA 历史上第三位中国球员。2011年, 姚明在 NBA 宣布退役。

你和我一样, 都是 NBA 球迷, 那你也一定知道姚明吧?
 张大强

37. Who was once the captain of the Chinese national basketball team?
 A. Yao Ming B. Yao Ming's father
 C. Yao Ming's mother D. None of them
38. When did Yao Ming start basketball training?
 A. When he was three B. When he was nine
 C. When he was eighteen D. When he was twenty-two
39. When did Yao Ming join the NBA?
 A. 1980 B. 1989 C. 1998 D. 2002
40. Which statement is not correct?
 A. Yao Ming was the first Chinese player to join the NBA.
 B. Yao Ming's parents were both basketball players.
 C. Yao Ming played in the NBA for nine years.
 D. Yao Ming has stopped playing basketball since he was 31.

Letter for questions 41 through 45.

杰克:

你好! 你来信说明年你要来中国, 你了解中国人在数字方面有哪些迷信。正好我知道一些, 我给你简单介绍一下吧。就像西方人对数字“13”一样, 中国人对数字也有讲究, 有些中国人认为6、8、9很吉利, 因为这些数字的读音与对应的文字发音相同或者相近, 比如888(发发发)、168(一路发)、1898(一发久发)等等。所以有人甚至愿意花很多钱买这些数字用于电话号码、车牌号等。正好相反, 一些人不喜欢数字“4”, 因为“4”与“死”谐音, 认为它不吉利。除了数字, 在文字方面也有一些迷信, 比如亲人或朋友不能分享一个“梨”, 分梨与“分离”谐音; 给老人送礼物不能送“钟”, 因为“送终”是与老人最后告别的意。当然, 中国面积很大, 而且有56个民族, 人口众多, 所以对数字、谐音的迷信也不完全相同。等你来中国以后就能了解更多。

祝
生活愉快!

周立发
8月18日

41. What is the purpose of this letter?
 A. The worst number is 13 among all numbers.
 B. People do not like to connect number with words.
 C. Some numbers have meanings.
 D. Some people are superstitious about certain numbers or words.
42. Which number is not usually preferred by Chinese people?
 A. Four B. Six C. Eight D. Nine
43. What does “谐音” mean?
 A. One word sounds the same as another.
 B. One word has the same meaning as another word.
 C. One word looks like another word.
 D. One word and a number are related.
44. Why do some people think friends can't share a pear?
 A. Because they think it is cheap.
 B. Because they don't think pears taste good.
 C. Because a pear cannot be shared.
 D. Because in Chinese the word “pear” sounds like “separate”.
45. Which statement is correct?
 A. Don't eat pears in public, especially in front of your friends.
 B. Don't send gifts to elders in clock hall.
 C. Some people like to use auspicious numbers as phone numbers.
 D. All Chinese people have the same superstition about numbers.

Article for questions 51 through 55.

生病了要去看医生, 治病要吃药打针。中国有一种独特的医学, 我们称它为中医。中医是古老的传统医学, 它不是在实验室里研究出来的, 而是积累了几千年的经验和智慧。中医用中草药来治疗各种不同的病。中医还发现人的身体里有一个无形的网络, 叫“经络”。经络上分布着许多小点, 叫“穴位”。用针刺刺激这些穴位也可以治病, 这就是针灸。

中医经过几千年的实践, 证明了它是有效的治疗方法。中医用望、闻、问、切来诊断病情, 然后把中草药混合在一起, 煮成汤药或做成药丸来治病, 再用针灸、推拿、按摩、火罐等增加治疗的效果和速度。中医认为人体与自然是一体的, 生病就是打破了这种平衡, 所以中医讲究调理全身的平衡, 对有些慢性病恢复效果更好。

Story Narration (15%, 15 minutes)

The four pictures present a story. Imagine you are writing the story to a friend. Narrate a complete story as suggested by the pictures. Give your story a beginning, a middle, and an end.



41. 这封信的目的是什么?
 A 最差的数字是 13
 B 人们不喜欢把数字和字联系起来
 C 有些数字有意义
 D 有些人迷信某些数字或文字
42. 中国人通常不喜欢哪个数字?
 A 四 B 六
 C 八 D 九
43. “谐音”是什么意思?
 A 一个字听起来跟另一个字一样
 B 一个字和另一个字意思相同
 C 一个字看起来像另一个字
 D 一个字跟一个数字有关
44. 为什么有人认为不能分享一个梨?
 A 因为他们觉得梨很便宜
 B 因为他们觉得梨不好吃
 C 因为一个梨不能分享
 D 中文的“梨”听起来像“分离”
45. 哪种说法是正确的?
 A 不要在公共场所吃梨, 尤其是在朋友面前
 B 不要在钟楼里给长辈送礼物
 C 有些人喜欢用吉利数字作为电话号码
 D 所有的中国人对数字的迷信都是一样的

35. 这条标语最可能出现在哪里?

- A 在钟表店
 B 在体育馆
 C 在信封上
 D 在一座巨大的建筑物上

36. 这条标语的目的是什么?

- A 为钟表做广告
 B 告诉人们现在几点
 C 举行新闻发布会
 D 提醒人们即将发生的事件

37. 谁曾当过中国国家篮球队的队长?

- A 姚明
 B 姚明的父亲
 C 姚明的母亲
 D 他们三个都没当过

38. 姚明什么时候开始篮球训练?

- A 三岁的时候
 B 九岁的时候
 C 十八岁的时候
 D 二十二岁的时候

39. 姚明是什么时候加入 NBA 的?

- A 1989年 B 1998年
 C 2002年 D 2011年

40. 哪种说法不正确?

- A 姚明是第一个加入 NBA 的中国球员
 B 姚明的父母都是篮球运动员
 C 姚明在 NBA 打了九年球
 D 姚明从 31 岁起不再参加篮球比赛

www.youngchinese.com



www.youngchinese.com

《阳阳中文-阅读版》系列教材课程说明:

http://www.youngchinese.com/pdf/sample/youngchinese_reading

《阳阳中文-对话版》系列教材课程说明:

http://www.youngchinese.com/pdf/sample/youngchinese_speaking

纸质教材游览:

<http://www.youngchinese.com/store/explore>

纸质教材课程说明及已上线样课, 请点击:

<http://www.youngchinese.com/page/chineseCourseForK12>

《阳阳中文》相机互动APP

<http://www.youngchinese.com/page/pingyinapp>

《阳阳中文-阅读版》第一册教师用书PDF版:

<http://www.youngchinese.com/download/ReadingTeacherGuide1.pdf>

《阳阳中文》视频简介:

<http://www.youngchinese.com/course/about/youngchinese.mp4>

www.youngchinese.com



www.youngchinese.com

阳阳中文订购价格表

非会员学校和个人用户订购价格

阳阳中文教材	套装包括	单价 (含邮费)
阅读版1-6册	课本+练习册+写字本	\$44.99
对话版入门-6册	课本+练习册+写字本	\$44.99
高级课程7-10册	课本+练习册+考试本	\$49.99
AP课程套装 (9+10册)	课本+练习册+考试本 +AP模拟考试网络平台	\$89.99

会员学校订购价格

阳阳中文教材	套装包括	单价 (包邮)
阅读版1-6册	课本+练习册+写字本	\$34.99
对话版入门-6册	课本+练习册+写字本	\$34.99
高级课程7-10册	课本+练习册+考试本	\$39.99
AP课程套装 (9+10册)	课本+练习册+考试本 +AP模拟考试网络平台	\$69.99



说明：1. 以上价格需单次订购量达到20套（含）以上。
2. 如果单次订购量小于20套，需另收邮费，标准如下：

订购数量	单套邮费	订购数量	单套邮费
1套	\$5.00	6-10套	\$2.00
2套	\$4.00	11-19套	\$1.00
3-5套	\$3.00	20套及以上	不另收邮费

所有价格均包含一年免费使用配套在线课程

www.youngchinese.com



www.youngchinese.com

购买教材联系人

北美华文教育服务中心：刘炎生

ysliuus@yahoo.com

www.chineseeducationalservices.org

919-599-3389

微信号：ysliuus