



新双双中文


北美华文教育服务中心代售
www.chineseeducationalservices.org

新双双中文教材

教材共15册
识字量2500个

涵盖
地理, 文学, 哲学, 历史
等内容


知识面广, 趣味性强,
深入浅出, 易教易学。



新双双中文



由北京大学出版社印刷发行的“新双双中文教材”是“双双中文教材”的第二版。这是一套专门为海外学生编写的中文教材，适用于有一定中文背景的青少年学生。改版后的教材共15册，**1-5**册为语言学习，合并了第一版的1-9册。每册附课本、练习本（分单双课两本）、及字卡，还提供网络下载的多媒体学习资料。5册后的教材为文化学习部分，共十册。每册一个专题，分别介绍了中国地理、历史、哲学等中国文化的丰富内容。“新双双中文教材”课程设置为十年，识字量2500个，并包括了从识字、拼音、句型、短文的学习，到初步的较系统的中国文化的学习。全套课本将汉字的学习放入文化学习的流程之中同步进行。让同学们在学中国地理的同时，学习了汉字；在学中国历史的同时，学习了汉字；在学中国哲学的同时，学习了汉字；在学中国科普文选的同时，学习了汉字；.... “新双双中文教材”知识面广，趣味性强，深入浅出，易教易学。



新双双中文 课程设置




书名	适用年级
中文课本 第一册	K幼儿园 / 一年级
中文课本 第二册	二年级
中文课本 第三册	三年级
中文课本 第四册	四年级
中文课本 第五册	五年级
中国成语故事 / 中国地理常识	六年级
中国古代故事 / 中国神话传说	七年级
中国古代科学技术 / 中国文学欣赏	八年级
中国诗歌欣赏 / 中国古代哲学	九年级
中国科普阅读 / 中国历史	十年级



新双双中文

《中文课本第一册》



目录

第一课 看图识字 (数字)	1
第二课 看图识字 (自然)	8
第三课 看图识字 (比较)	13
第四课 看图识字 (人体1)	21
第五课 看图识字 (人体2)	26
第六课 看图识字 (动物)	30
第七课 看图识字 (植物)	34
第八课 天空	37
第九课 小雨	41
第十课 早上好	46
第十一课 回家	49
第十二课 雪	54
第十三课 中国话	58

第十四课 小鸟飞飞	62
第十五课 好朋友	65
第十六课 晚安	69
第十七课 弟弟的玩具	74
第十八课 好妈妈	79
第十九课 公园	83
第二十课 欢迎来我家	88
第二十一课 三条小鱼	91
第二十二课 尾巴	95
生字表 (简)	99
生字表 (繁)	101
生词表 (简)	103
生词表 (繁)	105
生字盘	107
汉字笔画名称表	109



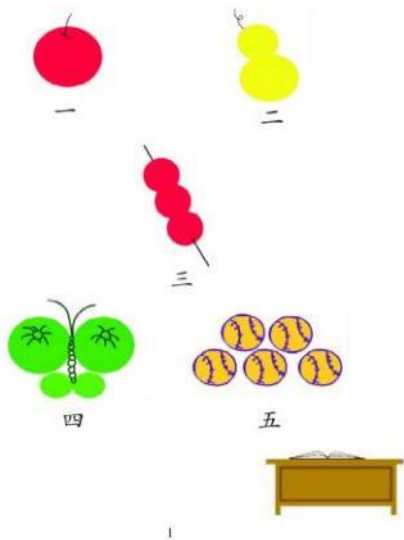
新双双中文

《中文课本第一册》

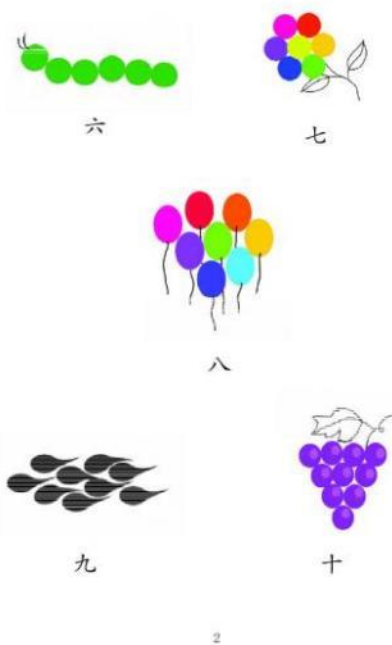


第一课

看图识字



双双




生词

一	one	六	six
二	two	七	seven
三	three	八	eight
四	four	九	nine
五	five	十	ten

数一数

一、二、三、四、五、六、七、八、九、十
 十一、十二、十三…… 二十
 二十一、二十二、二十三…… 三十

一二三, 三二一,
 一二三四五六七,
 七六五四三二一。

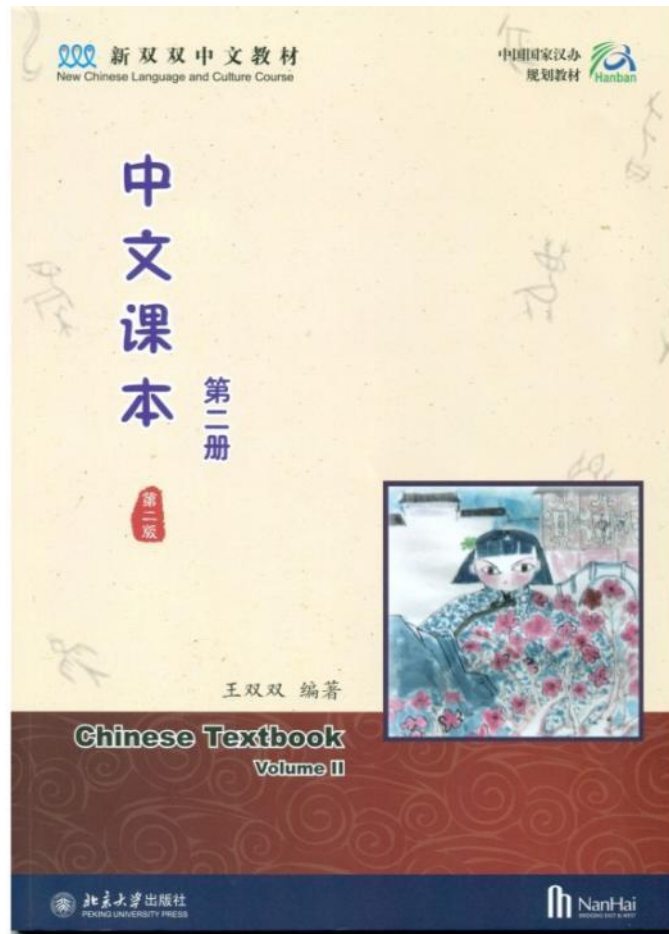


新双双中文

《中文课本第二册》



第一课	学生
第二课	上课了
第三课	学校
第四课	好朋友
第五课	种鱼
第六课	四季
第七课	两个名字
第八课	小星星
第九课	鸭妈妈过马路
第十课	弟弟
第十一课	小鸡的耳朵
第十二课	开学了



第十三课	我们班
第十四课	星期
第十五课	中秋节
第十六课	小兔过生日
第十七课	斑马本子
第十八课	颜色
第十九课	落叶
第二十课	花猫和牢鼠
第二十一课	月亮星星那个大
第二十二课	小白兔画画
生字表 (简, 繁)	
生词表 (简, 繁)	



新双双中文

《中文课本第二册》



第一课

学生



刀

这是刀。



笔

那是笔。



书

这是书。



本

那是本。

中文课本 第二册



小学生



中学生



大学生



老学生

陈佳音 画

学生

我家有四个学生：一个小学生，一个中学生，一个大学生和一个“老学生”。

我九岁，是小学生；哥哥十二岁，是

第一课

中学生；姐姐十八岁，是大学生。爷爷天天看书学习，他是一个“老学生”。



生词

xué shēng

学生

student

dāo

刀

knife

zhè

这

this

bǐ

笔

pencil, pen

nà

那

that

běn

本

notebook; a measure word (for book, etc.)

lǎo


老

old

xué xí


学习


study, learn



新双双中文


《中文课本第二册》字卡





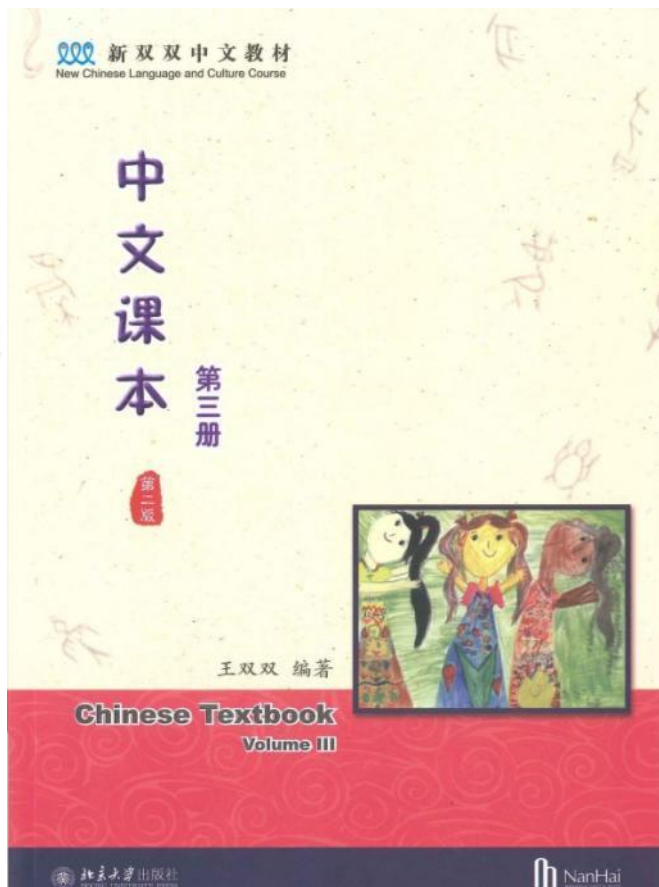
新双双中文

《中文课本第三册》




目录

声母韵母表	1
第一课 韵母（一）	2
第二课 声母（一）	10
第三课 声母（二）	16
第四课 声母（三）	23
第五课 声母（四）	28
第六课 复习（一）	34
第七课 韵母（二）	38
第八课 韵母（三）	44
第九课 韵母（四）	50
第十课 韵母（五）	56
第十一课 复习（二）	63
第十二课 坐井观天	68
第十三课 时间	74
第十四课 小花猫找汗	78




第十五课 东西要放在一定的地方	83
第十六课 岳飞学写字	89
偏旁部首表（一）	95
第十七课 小兔和妈妈	96
第十八课 狐狸和乌鸦	102
第十九课 小猴借书	107
第二十课 爬山	112
第二十一课 小蝌蚪找妈妈	116
第二十二课 海马爸爸	121
偏旁部首表（二）	125
生字表（简）	126
生字表（繁）	128
生词表（简）	130
生词表（繁）	132





新双双中文


《中文课本第三册》



第一课


韵母 (一)

a	o	e
i	u	ü




a

ā á ǎ à






o

ō ó ǒ ò



e

ē é ǎ è

		
马 m-ǎ-mǎ	窝 w-ō-wō	和 h-é-hé


2

第一课




i

ī í ÿ






u

ū ú ǔ



ü

ǖ ǘ ǚ

		
弟 d-ì-dì	木 m-ù-mù	女 n-ǚ-nǚ
西-xī	土-tǔ	绿-lǜ


拼音规则一：
i上标调，要把点去。

d-ì-dì dī dǐ dì

3

中文课本 第三册

u




shù shù
数一数

shān shàng yì zhī hǔ,
山上一只虎，
lín zhōng yì zhī lù,
林中一只鹿，
lù biān yì zhī zhū,
路边一只猪，
cǎo lǐ yì zhī tù,
草里一只兔，
hái yǒu yì zhī shǔ.
还有一只鼠。


yī èr sān sì wǔ,
一 二 三 四 五，
hǔ lù zhū tù shǔ
虎、鹿、猪、兔、鼠。

6



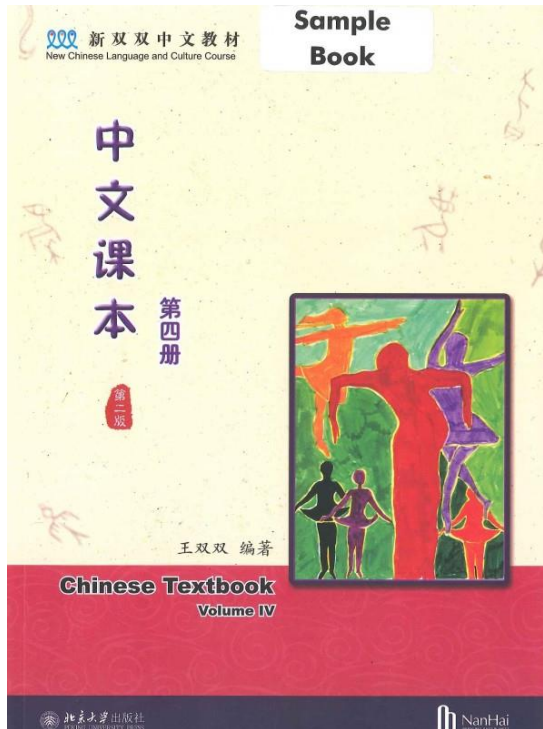
新双双中文

《中文课本第四册》





目 录

第一课 猴子捞月亮	1
第二课 打电话	7
第三课 三支神箭	12
第四课 “马虎”的故事	17
第五课 老虎拔牙	22
第六课 上学	27
第七课 妈妈和我	32
第八课 动物服装店	36
第九课 买薯条	41
第十课 神笔马良	46
第十一课 宝缸	51
第十二课 冬天的风	54
第十三课 大鸡蛋, 小鸡蛋	61



第十四课 要下雨了	68
第十五课 买梦	74
第十六课 蚕姑娘	80
第十七课 骂鸭	86
第十八课 罐头盒	91
第十九课 生肖的传说	96
第二十课 等我也长了胡子	102
第二十一课 三个和尚	107
生字表(简)	114
生字表(繁)	116
生词表(简)	118
生词表(繁)	121
偏旁部首表	124





新双双中文

《中文课本第四册》

第一课

猴子捞月亮

天已经很黑了，一只小猴子还在井边玩儿。他往井里一看，里面有个月亮。小猴子大叫起来：“不好啦，月亮掉到井里啦！”

大猴子听见了，跑过来一看，跟着叫起来：“不好啦，月亮掉到井里啦！”

老猴子听见了，跑过来一看，也跟着叫起来：“不好啦，月亮掉到井里啦！快把它捞上来！”

猴子们爬上了井边的一棵大树。老猴子倒挂在树上，拉住大猴子的脚。大猴子拉住另一只猴子的脚。猴子们就这样一直挂到井里头，小猴子挂在最下边。小



张皓恬 画

中文课本 第四册

猴子伸手去捞月亮。手刚碰到水，月亮就不见了。

老猴子一抬头，看见月亮还在天上。他叹了口气说：“不用捞了，月亮好好儿地挂在天上呢！”

生词

lāo	捞	scoop up from the water	lìng	另	another
yǐ jīng	已经	already	pèng	碰	touch
wǎng	往	towards	kàn jiàn	看见	see
la	啦	auxiliary word	tàn qì	叹气	sigh
dào	倒	upside-down; pour	ne	呢	auxiliary word
guà	挂	hang			

听写

捞 已经 往 倒 挂 另一个 叹气 *碰到



王双双 编著

Chinese Textbook
Volume V

北京语言大学

Nanhai

新双双中文

《中文课本第五册》



王双双 编著

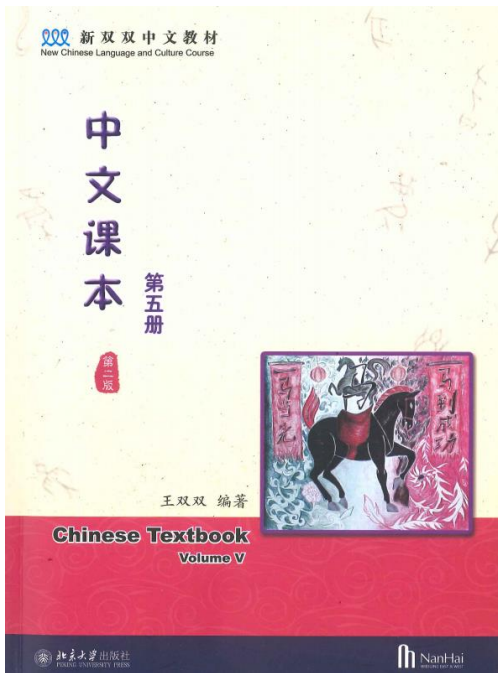
Chinese Textbook
Volume V

北京语言大学

Nanhai


目录

第一课	古诗	1
第二课	小虫和大船	8
第三课	说不准	13
第四课	坏习惯	21
第五课	养兔日记	27
第六课	妈妈教我写日记(写作练习二)	32
第七课	都来讲故事	37
第八课	要是你在野外迷了路	42
第九课	狼朋友	47
第十课	刘姥姥吃鸡蛋	54
第十一课	明日歌	60
第十二课	门铃	65




第十三课	东郭先生和狼	70
第十四课	珊瑚	77
第十五课	节约是美德	81
第十六课	如何写记叙文(写作练习三)	87
第十七课	丁龙先生的梦	93
第十八课	牛郎织女	98
第十九课	野骆驼	103
第二十课	梁山伯与祝英台	107
生字表(简)		113
生字表(繁)		115
生词表(简)		117
生词表(繁)		120





新双双中文

《中文课本第五册》



第一课

古诗
长歌行
cháo fù
汉朝乐府诗
百川东到海，
何时复西归？
少壮不努力，
老大徒伤悲！



刘艺画

【注释】

这是一首乐府诗中的最后四句，意在劝人们努力向上。

【诗词大意】

河水东去，不会倒流，时间也是一去不回。每个人应该在年轻的时候努力进步，不然，老了一事无成，后悔可就晚了。

*乐府：汉朝的一种诗歌形式。

第十六课





秦始皇陵兵马俑

参观兵马俑

苏芯钰

去年夏天，我和爸爸妈妈去了中国西安。西安是一个古城，有几千年的历史，那里有着名的兵马俑博物馆。很多人都说：“去西安没看兵马俑，就算不上到过西安。”所以我们第二天就去了那里。那天排队的人很多，好像长城那么长。

走进博物馆，我们就看到一号坑里有成百上千的秦朝



新双双中文

《中文课本第五册》

第一课 古诗



一 词语解释 (选方框里的词语)

1. 何时 _____
2. 少壮 _____
3. 归 _____ 4. 眠 _____
5. 闻 _____

年轻力壮
什么时候
睡觉
听
回

二 选择填空

1. “百川东到海，何时复西归”意思是_____。
 - A. 河水不会向西流
 - B. 河水东流入海，不会倒流，时间也是一去不回
2. “少壮不努力，老大徒伤悲”意思是_____。
 - A. 年轻时不努力，老了后悔也晚了
 - B. 年轻时老玩儿，老了就会伤心

* 思考题

诗句“百川东到海，何时复西归”是说中国的大河都向东流入大海，不会向西流。为什么？可以看看中国的地形图。

xù 叙事文的写法

如何写叙事文呢？

1. 写真实的事 (写清：时间、地点和发生的事情)；
2. 层次分明 (一般按时间顺序写)；
3. 文章有细节。

例

《参观兵马俑》

• 叙事文《参观兵马俑》

时间：去年夏天 地点：西安 事情：参观兵马俑

• 层次 文章按时间顺序分四段：

(到西安、博物馆——看兵马俑队伍——细看兵马俑——感想)

第一段 介绍西安和兵马俑

第二段 看到兵马俑队伍

第三段 细看兵马俑

第四段 观后感


• 细节描写：

例：兵马俑的脸方方的，眼睛不大，好像在西安的大街上到处都可以看到。

例：连头发丝、眉毛都做得很像。我发现，没有两个兵马俑的脸和发髻是一样的。


写作练习

试着写一写身边发生的小事如：养小动物，旅游，校园生活，在运动队里，过年过节。



新双双中文

《中文课本第五册》



生字表 (简)

中文课本 第五册

- fǔ chuān hé fù guī zhuàng nǚ tú bēi xiǎo táng mèng
1. 府 川 何 复 归 壮 努 徒 悲 晓 唐 孟
- mián wén tí
眠 闻 啼
- zào xuǎn bǎn zhù dīng háng xǔ huò huàng bèi cāng guàn gǎn
2. 造 选 板 蛀 钉 航 许 货 晃 被 舱 灌 赶
- zhǔn mài miáo què shùn fēng shú fěn wǎn rè bàn
3. 准 麦 苗 却 顺 丰 熟 粉 碗 热 拌
- guàn zhěng sǎo jiǎn sī jì tì guā zhòng qīng liàn chā nǎo
4. 惯 整 扫 简 思 技 剃 刮 重 轻 练 插 脑
- qíng zǔ làn liàng shí liàng jīn dān chē ruǎn yīn bǎ zhēng
5. 晴 组 烂 晾 识 量 斤 单 扯 软 阴 扒 睁
- xiān
鲜
- qiū yǐn chǎo kù tái pēn tì wǔ dǎo zhāng shì
6. 蚯 蚓 吵 酷 台 喷 嚏 舞 蹈 章 式
- zǒng pàn chéng xiàng jǐn tí dǐng bàng suī zǎo
7. 总 盼 程 象 紧 提 顶 傍 虽 澡
- mí huāng què dào yǐng zhān chuāng tè xì chá
8. 迷 慌 确 导 影 盏 闯 特 细 察
- zāng ruò pǎ huái wēn yòu kǎo yǐn zhuǎ táo
9. 脏 弱 趴 怀 吻 幼 烤 引 爪 逃
- xìng liú lǎo guō zhōng fèn bào jūn pò yíng tàng ái
10. 姓 刘 姥 锅 钟 份 报 菌 破 营 烫 癌
- bó yuán qīng shù yán dī jiǎo bù cùn xī mìng
11. 伯 员 轻 束 岩 滴 脚步 寸 惜 命
- yě qiāo líng xiōng gòu bàn fá xiǎng tī
12. 野 敲 铃 兄 够 办 法 响 梯

- guō shòu qiú lián è jiù mǐn píng lǐ zā gǎi
13. 郭 受 求 怜 饿 救 民 评 理 扎 改
- shān hú tuì lù zhuàng qí shí mì huī zhì chù dài
14. 珊 瑚 退 露 状 其 实 泌 灰 质 触 代
- wáng dǎo yóu
亡 岛 由
- yuē dé jīng bèi xiū xiàng niē guàng pián yì féng zhēn
15. 约 德 惊 贝 修 橡 捏 逛 便 宜 缝 枕
- xiǎng
享
- pōu jiā sù liào dòu gān dǎn cháng wèi xiào
16. 剖 夹 塑 料 抖 肝 胆 肠 胃 效
- cí zhǐ qín kěn cún juān jiàn xì yán guì jì niàn
17. 辞 止 勤 恳 存 捐 建 系 研 贵 纪 念
- láng zhī bù lèi hūn qī duō shàn chuán qiáo
18. 郎 织 布 累 婚 妻 躲 善 传 桥
- luò tuó xī jīng dàn yán quán hū bàn táo yán bào tāng
19. 骆 驼 稀 疆 淡 盐 泉 乎 伴 逃 炎 暴 躺
- lèi yóu
泪 邮
- liáng zhè bàn yù yìn jù jué jià féng mù liè jù qǔ
20. 梁 浙 扮 遇 印 拒 绝 嫁 坟 墓 裂 剧 曲

第五册共计238生字，1-5册累计971生字



新双双中文

拼音卡



PINYINKA 新双双中文教材 拼音卡

新双双中文教材 拼音卡

啊



a

1

喔



o

2

新双双中文教材 拼音卡

新双双中文教材 拼音卡

新双双中文教材 拼音卡

鹅



e

3

衣



i

4

乌

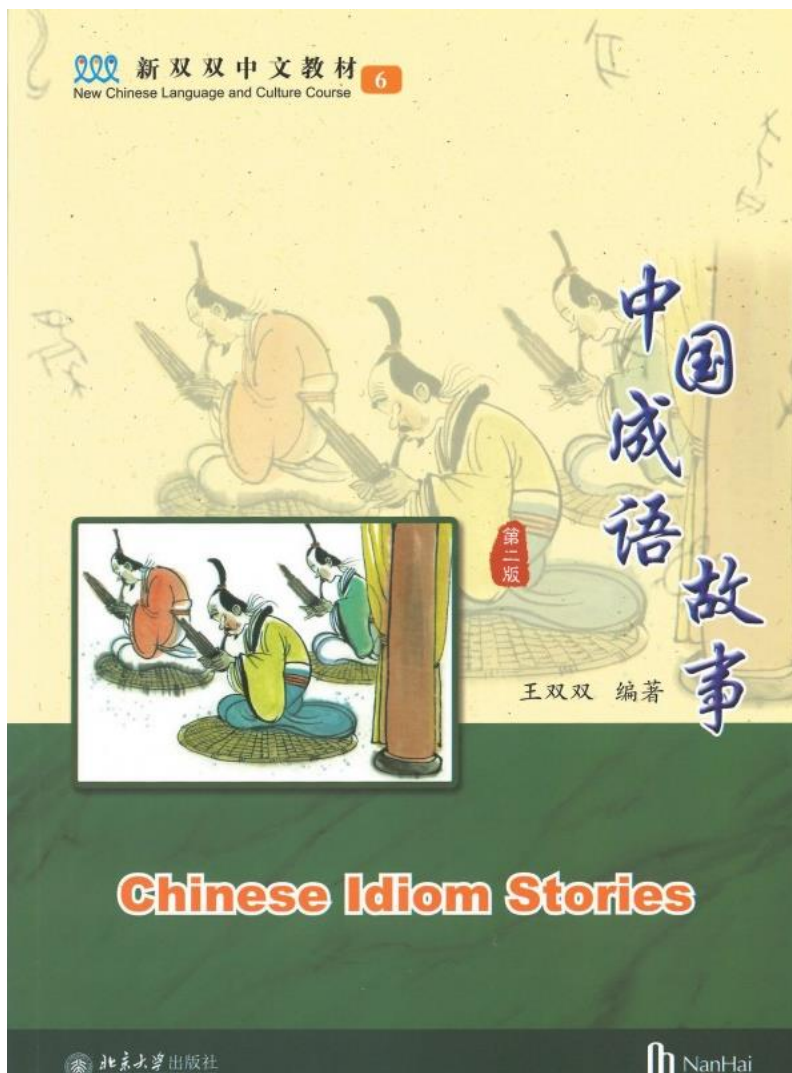


u

5

新双双中文教材

《中国成语故事》

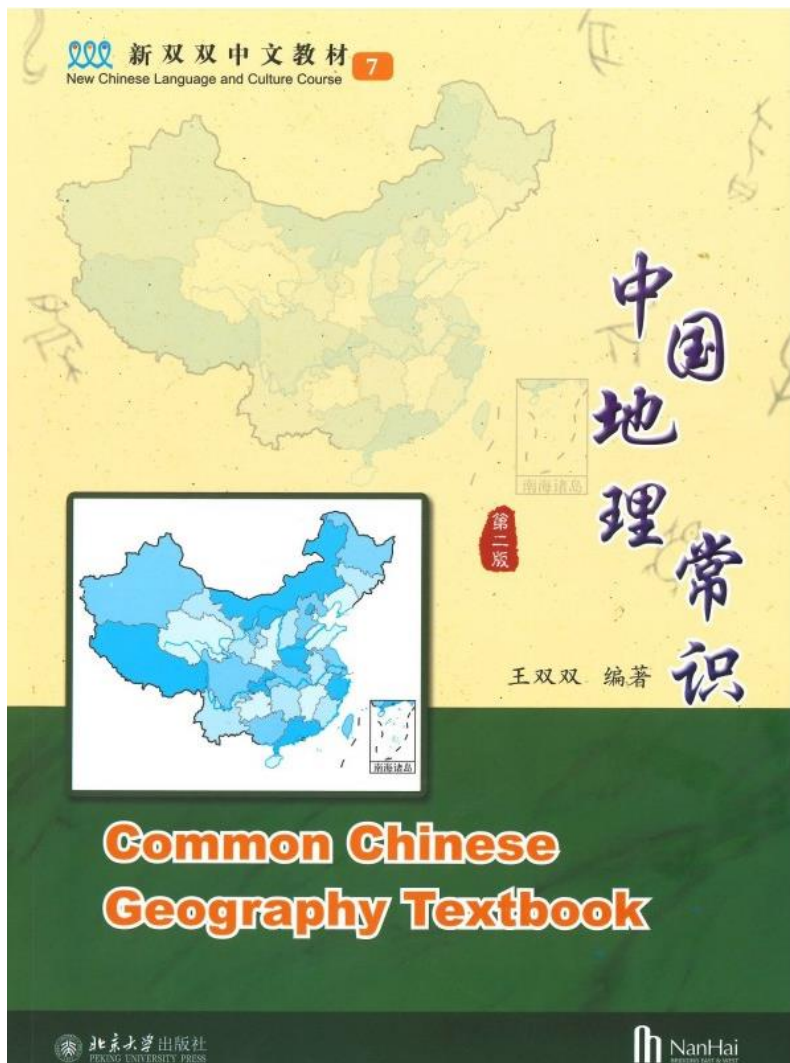


目 录

第一课	守株待兔	1
	拔苗助长	2
第二课	画蛇添足	8
第三课	狐假虎威	13
	自相矛盾	14
第四课	滥竽充数	19
第五课	鹬蚌相争	25
第六课	胸有成竹	31
	竹文化	32
第七课	望梅止渴	38
第八课	塞翁失马	44
第九课	伯乐相马	51
第十课	愚公移山	57
	生字表(简)	64
	生字表(繁)	65
	生词表(简)	66
	生词表(繁)	68
附录	“新双双中文教材”写作练习(1—6册)	70

新双双中文教材

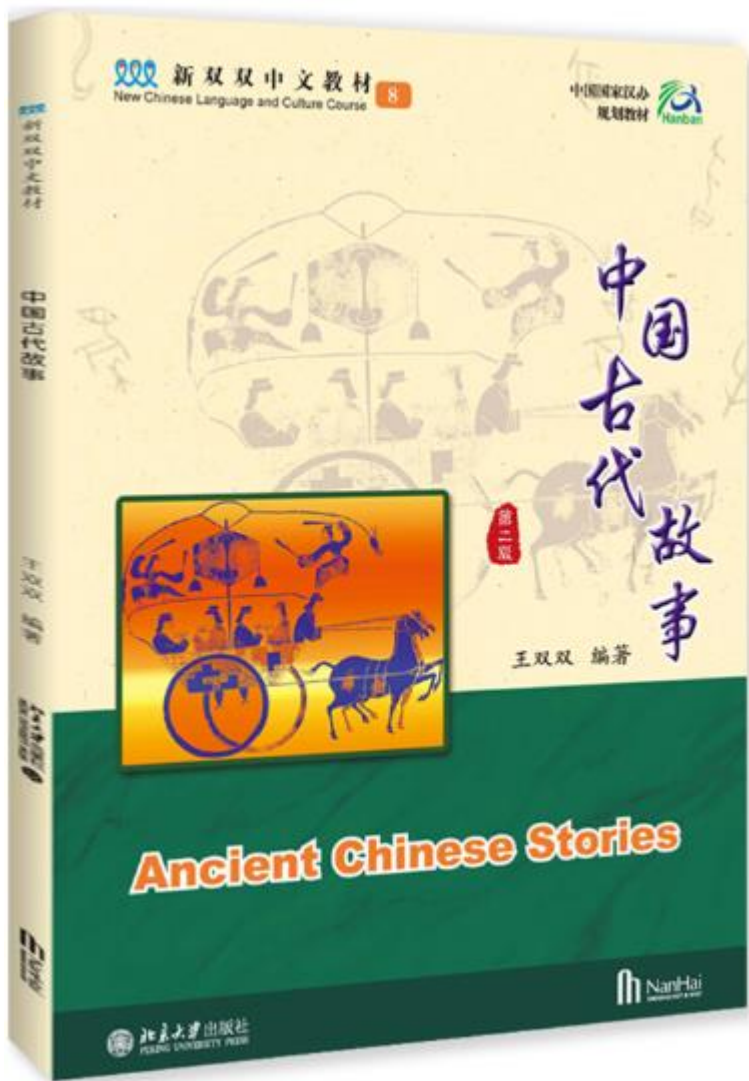
《中国地理常识》



目 录	第一课	亚洲最大的国家·····	1
	第二课	人口和民族·····	6
	第三课	山地和高原·····	11
	第四课	平原和盆地·····	16
	第五课	江河与湖泊·····	20
	第六课	气候·····	28
	第七课	特产和名产·····	33
	第八课	野生动植物·····	38
	第九课	行政区划·····	43
	第十课	著名城市·····	50
	第十一课	名胜古迹(一)·····	57
	第十二课	名胜古迹(二)·····	61
	第十三课	名胜古迹(三)·····	64
	生字表	·····	68
	生词表	·····	72
附录	中国政区图·····	78	
附录	中国地形图·····	79	

新双双中文教材

《中国古代故事》




目录

第一课 曹冲称象.....	1
第二课 田忌赛马	11
第三课 李寄杀蛇.....	19
第四课 晏子使楚.....	28
第五课 西门豹的故事.....	36
第六课 张良拜师.....	44
第七课 三试华佗.....	53
第八课 高山流水.....	62
第九课 七步诗.....	71
第十课 完璧归赵.....	78
生字表（简）	87
生字表（繁）	88
生词表（简）	89
生词（繁）	91
附录 “新双双中文教材” 写作练习（1—册）	93

新双双中文教材

《中国神话传说》



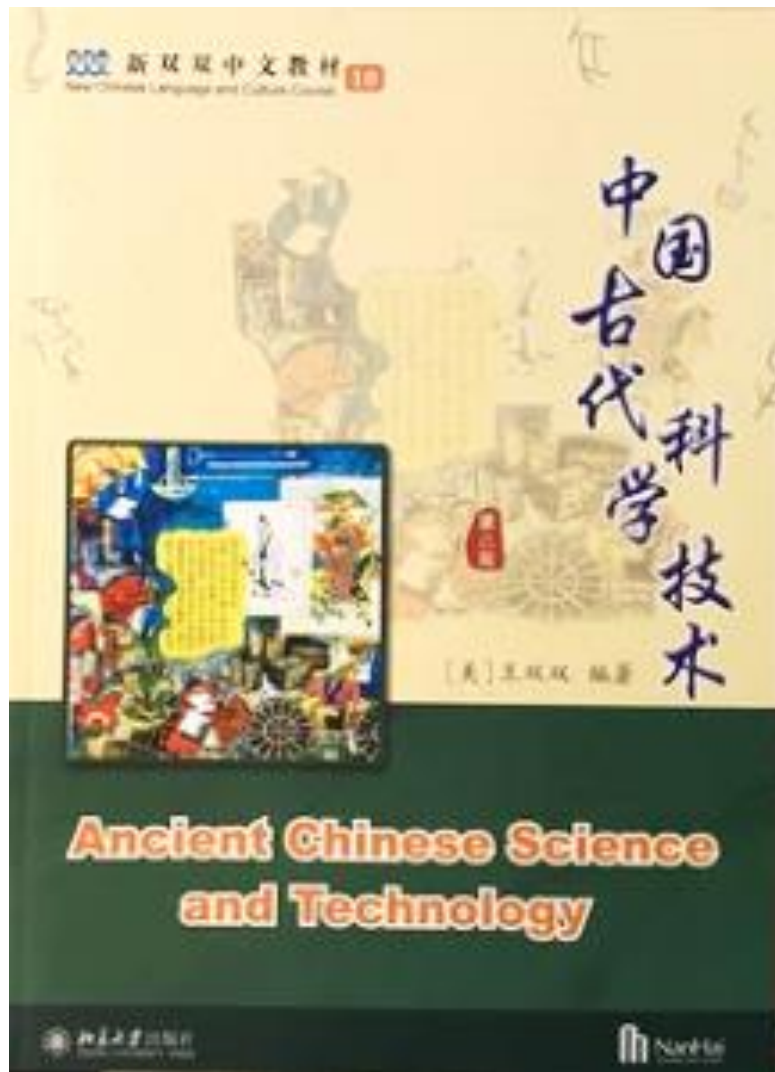
目录

第一课	盘古开天地	1
第二课	女娲造人	11
第三课	羿射九日	21
第四课	嫦娥奔月	32
第五课	神农尝百草	42
第六课	精卫填海	53
第七课	夸父追日	62
第八课	仓颉造字	69
第九课	有趣的汉字	79
第十课	大禹治水	89
生字表(简)		99
生字表(繁)		100
生词表(简)		101
生词表(繁)		103



新双双中文教材

《中国古代科学技术》



目 录

第一课	四大发明（一）指南针	1
第二课	四大发明（二）蔡伦造纸	11
第三课	四大发明（三）火药	20
第四课	四大发明（四）活字印刷术	29
第五课	丝 绸	39
第六课	李春造桥	51
第七课	扁鹊的四诊法	60
第八课	李时珍和他的《本草纲目》	71
第九课	都江堰	83
第十课	中国瓷器	94
选修课	张衡和他的地动仪	105
生字表（简）		111
生字表（繁）		113
生词表（简）		115
生词表（繁）		117
附录	“新双双中文教材”写作练习（1—10册）	119



洪涛 冯聪英 画

新双双中文教材

《中国民俗与民间艺术》



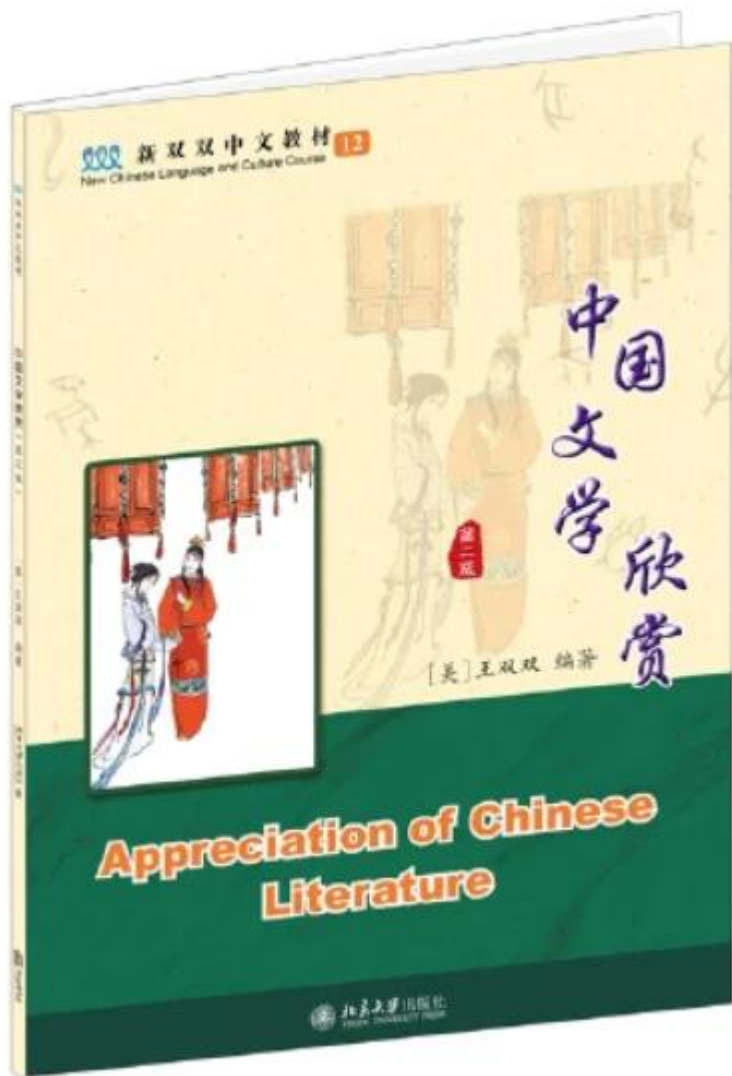
目录

第一课	二十四节气	1
第二课	喜庆的节日	16
第三课	独特的民居	29
第四课	中国古建筑	41
第五课	京剧	54
第六课	茶	64
第七课	中国菜	78
第八课	书法艺术	89
第九课	中国武术	101
第十课	民间艺术——剪纸	112
生字表(简)		123
生字表(繁)		125
生词表(简)		127
生词表(繁)		129
附录“新双双中文教材”写作练习(1—11册)		131



新双双中文教材


《中国文学欣赏》



目录


第一课	武松打虎	1
第二课	女儿国	11
第三课	草船借箭(上)	21
第四课	草船借箭(下)	30
第五课	孙悟空三打白骨精	40
第六课	陋室铭	51
第七课	鸡毛信	58
第八课	考试	70
第九课	《卧虎藏龙》选段	80
第十课	宝玉和黛玉	90
生字表(简)		101
生字表(繁)		103
生词表(简)		105
生词表(繁)		107





新双双中文

- 《中文课本第1册》-练习本单/双课-字卡
- 《中文课本第2册》-练习本单/双课-字卡
- 《中文课本第3册》-练习本单/双课-字卡-拼音卡-手工作业本
- 《中文课本第4册》-练习本单/双课-字卡
- 《中文课本第5册》-练习本单/双课-字卡
- 《中文课本第6册》-中国成语故事
- 《中文课本第7册》-中国地理常识
- 《中文课本第8册》-中国古代故事
- 《中文课本第9册》-中国神话传说
- 《中文课本第10册》-中国古代科学技术
- 《中文课本第11册》-中国民俗与民间艺术
- 《中文课本第12册》-中国文学欣赏



北美华文教育服务中心代售
www.chineseeducationalservices.org

联系人

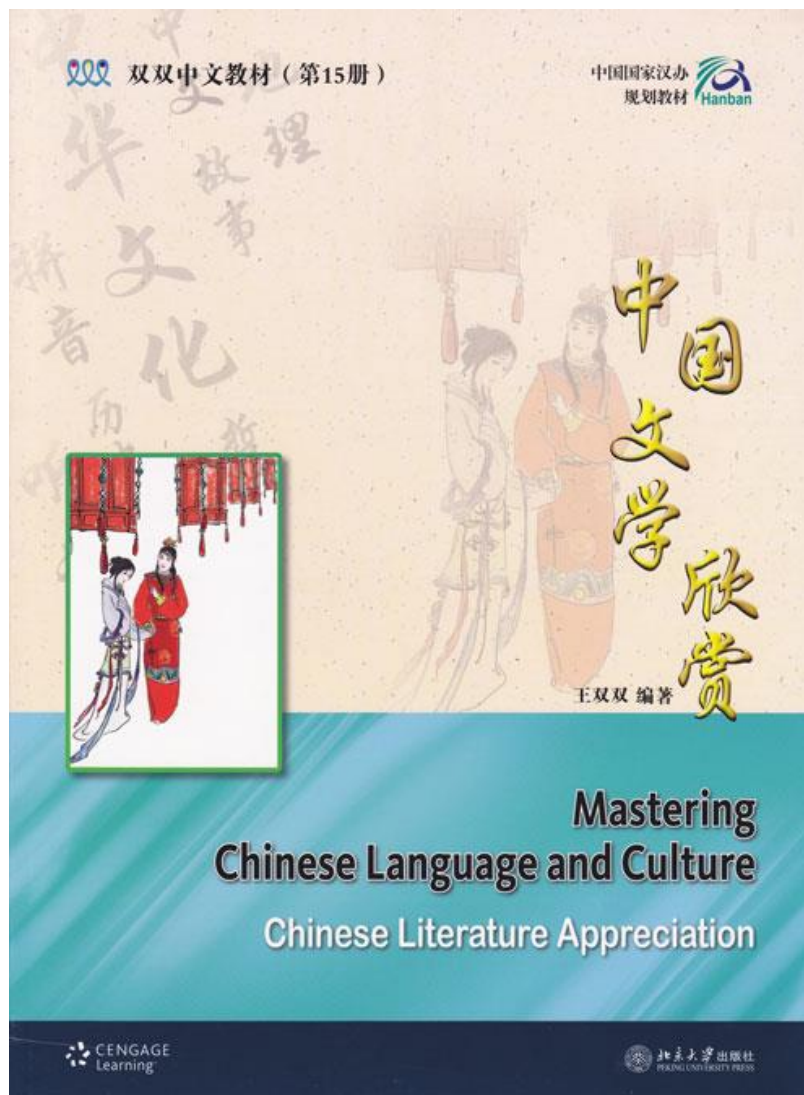
刘炎生 919-599-3389

ysliuus@yahoo.com

微信号: ysliuus

双双中文教材

《中国文学欣赏》

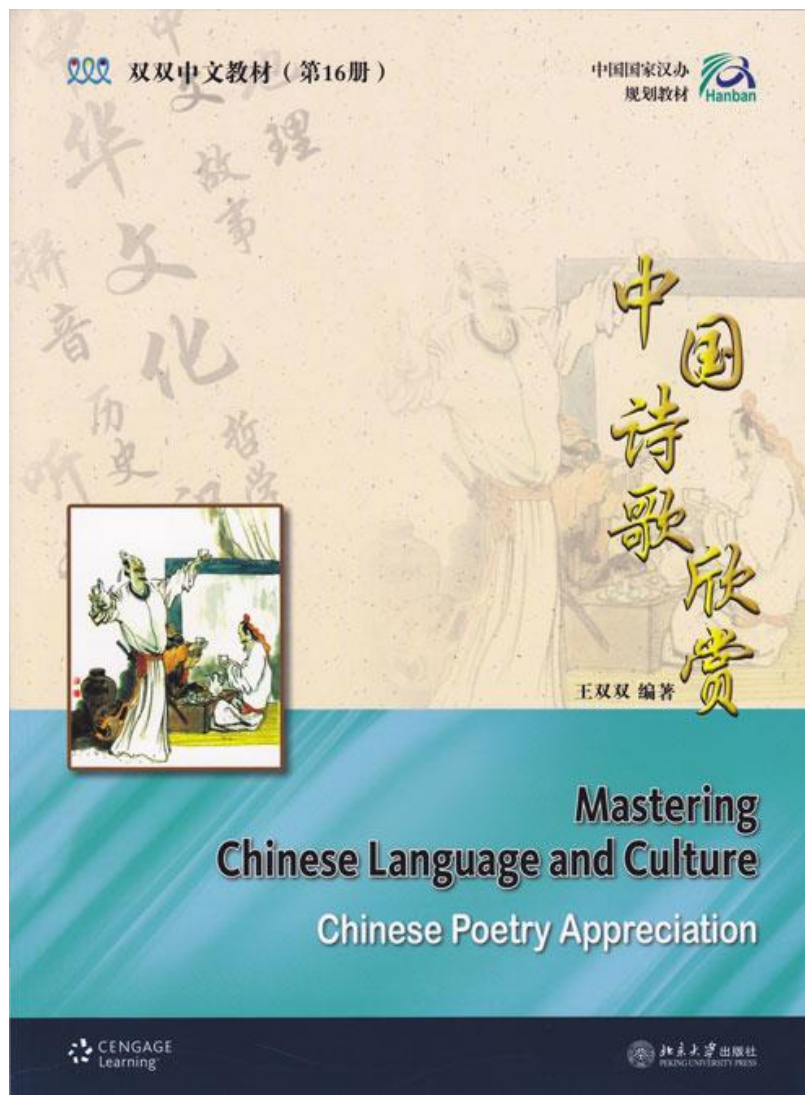


目 录	第一课	武松打虎·····	1
	第二课	女儿国·····	9
	第三课	草船借箭·····	16
	第四课	孙悟空三打白骨精·····	26
	第五课	鸡毛信·····	38
	第六课	木兰辞·····	48
	第七课	将相和·····	56
	第八课	考 试·····	65
	第九课	《卧虎藏龙》选段·····	75
	第十课	黛玉与宝玉·····	87
	生字表	·····	97
	生词表	·····	101



双双中文教材

《中国诗歌欣赏》



第一课

诗经与楚辞

诗 经

《诗经》是中国第一部诗歌总集，相传由孔子和他的学生所编，最后编定成书大约在公元前6世纪。《诗经》原名《诗》，或称《诗三百》，共收集诗歌305篇，包括从西周初至春秋中叶五百多年间流传的社会各个阶层人士的作品。作品内容十分广泛，反映了当时社会生活的方方面面。

《诗经》是中国古代诗歌的起点，对中国后世的诗歌影响深远。

采 葛

彼采葛兮，一日不见，如三月兮！

彼采萧兮，一日不见，如三秋兮！

彼采艾兮，一日不见，如三岁兮！

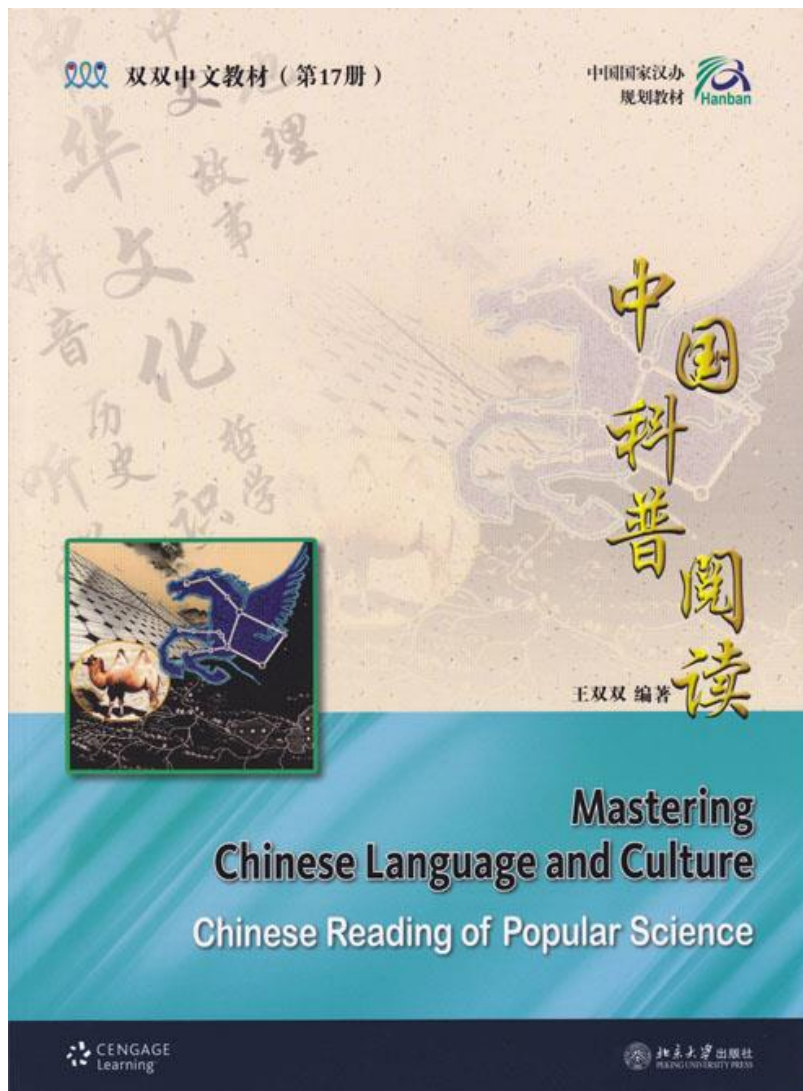
【注释】

葛：植物名，花紫红色，根可作药用。

彼：那、那个；对方、他（她）。

双双中文教材

《中国科普阅读》



第一课

寻找黄河源 (一)

当人们打开一幅中国地图时, 就会看到一条弯弯曲曲的大河像巨龙似的横卧在中国北方大地上。

黄河——中国的第二大河, 全长 5464 千米, 从河源到河口要是坐上每小时 50 千米的火车, 也要不停地跑上 5 天 5 夜。黄河不仅是中国的一条巨川, 也是世界上一条著名的大河。

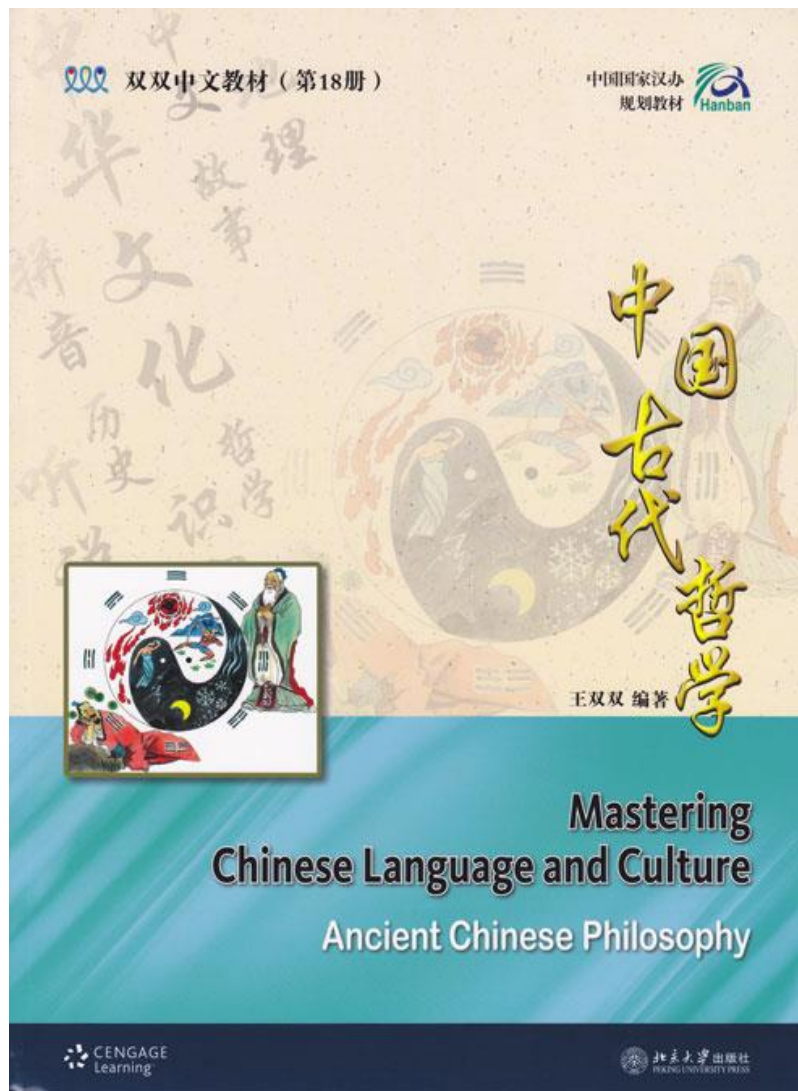
唐代诗人李白曾在诗中写道: “黄河之水天上来, 奔流到海不复回。” 这当然只是诗歌, 黄河水是不会从天上来的。那么, 黄河水究竟是从哪里来的? 这可是一个经过多少年才弄清楚的问题。

2000 多年前, 汉朝的张骞^{qiān}出使西域回来后, 向汉武帝报告: “在西域时, 听人说黄河水是从塔里木河流来的。” 他认为这不大可能, 因为他已经知道塔里木河是流入罗布泊的。直到晋朝, 张华在他的《博物志》中才提出比较正确的观点, 认为黄河发源于“星宿海”, 可是谁也不能证实他的说法对不对。

公元 1280 年, 元朝政府为了找黄河源, 派出了第一个河源考察队, 进入青海地区的高原。在茫茫的高原上, 他们寻找了四个

双双中文教材

《中国古代哲学》



目 录

第一课	孔子的思想	1
第二课	孟子的思想	11
第三课	荀子的思想	20
第四课	墨子的思想	29
第五课	老子的思想	38
第六课	庄子的思想	48
第七课	孙子的思想	58
第八课	《易经》的思想	67
生字表	75
生词表	77

双双中文教材

《中国历史》上，下

目 录

第一课	中国最早的人类	1
第二课	夏、商、西周	10
第三课	春秋与战国	20
第四课	秦	31
第五课	西汉	41
第六课	东汉	51
第七课	三国鼎立	60
第八课	两晋、南北朝	70
第九课	隋	80
第十课	唐（上）	88
生字表	99
生词表	101
中国历史朝代年表	105



目 录

第十一课	唐（下）	1
第十二课	五代十国和北宋	13
第十三课	辽、西夏、金与南宋	25
第十四课	成吉思汗和他的子孙	37
第十五课	元	45
第十六课	明（上）	57
第十七课	明（下）	69
第十八课	清（上）	78
第十九课	清（下）	88
生字表	99
生词表	101
中国历史朝代年表	105



双双中文教材

价格表

北美华文教育服务中心代售

www.chineseducationservices.org

刘炎生

919-599-3389

ysliuus@yahoo.com, 微信号: ysliuus

	Book Title	Unit Price		Book Title	Unit Price
《新双双中文》	第1册课本+练习本2x+字卡	\$33.00		第7册: 中国地理常识+作业本	\$33.00
	第2册课本+练习本2x+字卡	\$33.00		第8册: 中国古代故事+作业本	\$30.00
	第3册课本+练习本2x+字卡+拼音卡+手工作业本	\$35.00		第9册: 中国神话传说+作业本	\$30.00
	第4册课本+练习本2x+字卡	\$33.00		第10册: 中国古代科学技术+作业本	\$30.00
	第5册课本+练习本2x+字卡	\$33.00		第11册: 中国民俗和民间艺术+作业本	\$35.00
	第6册: 中国成语故事+作业本	\$30.00		第12册: 中国文学欣赏+作业本	\$35.00
《双双中文》	15.中国文学欣赏+练习册	\$25.00		18.中国古代哲学+练习册	\$25.00
	16.中国诗歌欣赏+练习册	\$25.00		19.中国历史(上)+练习册	\$25.00
	17.中国科普阅读+练习册	\$15.00		20.中国历史(下)+练习册	\$25.00